



СБОРНИК АНАЛИТИЧЕСКИХ И СТАТИСТИЧЕСКИХ МАТЕРИАЛОВ

по итогам
парламентских выборов в 2021 году
(на территории Тюменской области)

единый день голосования 19 сентября 2021 года





**СБОРНИК
АНАЛИТИЧЕСКИХ
И СТАТИСТИЧЕСКИХ
МАТЕРИАЛОВ**

**по итогам
парламентских выборов в 2021 году
(на территории Тюменской области)**

единый день голосования 19 сентября 2021 года

Тюмень
2021

Под общей редакцией:
председателя Избирательной комиссии Тюменской области И.Н. Халина

АВТОРСКИЙ КОЛЛЕКТИВ:

Халин И.Н. (вступительное слово),
Золотарев А.В. (глава V),
Кашкарова С.М. (глава VI),
Копанева А.И. (главы III, IV, VIII),
Кравец С.В. (главы III, IV, VIII),
Николаев А.С. (главы I, II),
Прокопьев Д.В. (глава V),
Шадрин Н.Г. (глава VII),
Щеткова Е.Л. (глава VI),
Таран Е.Б. (глава VIII, фотографии, таблицы, диаграммы)

**Сборник аналитических и статистических материалов
по итогам парламентских выборов в 2021 году
(на территории Тюменской области)**

единый день голосования - 19 сентября 2021 года

/Избирательная комиссия Тюменской области. - Тюмень. 2021.

© Избирательная комиссия Тюменской области, 2021

	Вступительное слово.....	5
Глава I.	Правовые основы и законодательное регулирование выборов депутатов Государственной Думы Федерального Собрания Российской Федерации восьмого созыва.....	10
Глава II.	Избирательные комиссии, участвующие в организации подготовки и проведении избирательных кампаний 2021 года на территории Тюменской области.....	23
Глава III.	Политические партии и кандидаты, принимавшие участие в выборах депутатов Государственной Думы Федерального Собрания Российской Федерации восьмого созыва.....	32
Глава IV.	Активность избирателей Тюменской области в голосовании на выборах депутатов Государственной Думы Федерального Собрания Российской Федерации восьмого созыва.....	58
Глава V.	Направления информационно-разъяснительной деятельности избирательных комиссий Тюменской области всех уровней в период парламентской избирательной кампании 2021 года.....	72
Глава VI.	Финансовое обеспечение подготовки и проведения выборов депутатов Государственной Думы Федерального Собрания Российской Федерации восьмого созыва. Особенности деятельности контрольно-ревизионной службы при Избирательной комиссии Тюменской области.....	84

Глава VII. Рассмотрение обращений и жалоб в период избирательной кампании по выборам депутатов Государственной Думы Федерального Собрания Российской Федерации восьмого созыва.....	100
Глава VIII. Итоги и результаты выборов депутатов Государственной Думы Федерального Собрания Российской Федерации восьмого созыва на территории Тюменской области. Сведения о депутатах Государственной Думы Федерального Собрания Российской Федерации восьмого созыва, избранных по федеральному избирательному округу (в части региональных групп, образованных в Тюменской области), а также сведения об избранных депутатах по одномандатным избирательным округам № 185 (Тюменскому) и № 186 (Заводоуковскому).....	104



Уважаемые читатели! Дорогие друзья!

21 сентября 2021 года Избирательной комиссией Тюменской области были приняты решения № 163/904-6 и № 163/906-6, которыми определены результаты выборов депутатов Государственной Думы Федерального Собрания Российской Федерации восьмого созыва по двум одномандатным избирательным округам (соответственно, по Тюменскому - № 185 и по Заводоуковскому - № 186), образованным на территории нашего региона; 23 сентября 2021 года эти решения и необходимые документы, приложенные к ним, были опубликованы в парламентской газете «Тюменские известия».

Фактически завершилась одна из сложнейших избирательных кампаний нашей современности - сложнейшей не только по своему объему, но и по сложившейся санитарно-эпидемиологической ситуации - и в России, и в нашем сложноустроенном субъекте федерации.

Безусловно, свой значимый отпечаток на данную федеральную кампанию наложил ряд моментов: это и совмещение выборов

депутатов нижней палаты российского парламента с выборами депутатов Тюменской областной Думы седьмого созыва, и голосование на выборах в течение трех дней, и расширенное наблюдение (в том числе, и видеонаблюдение), повсеместная организация центров общественного наблюдения за электоральными процессами, и, конечно же, изменившееся законодательство, новые подходы к проверке кандидатов - уже с точки зрения «наличия иностранных финансовых инструментов», статуса иноагентов, а также попытки иностранного вмешательства в наши выборы, стремление всеми силами их дискредитировать, сформировать негативную информационную волну, создать картину «электорального ужаса».

Всем этим сложностям и противодействию избирательная система России и Избирательная комиссия Тюменской области противопоставили заблаговременную подготовку к осеннему избирательному циклу - 2021, беспрецедентную информационную открытость, прозрачность, максимальную разъяснительную работу со всеми участниками избирательного процесса, систематические и максимальные усилия по обучению его организаторов, помощь и взаимовыручку коллег - членов избирательных комиссий всех уровней и тех, кто помогал в подготовке и проведении выборов, понимая, что именно сегодня определяется завтрашний день нашей страны, ее регионов - их развития, успешного движения вперед.

Как итог - депутатами Государственной Думы России восьмого созыва стали представители восьми политических партий и пять самовыдвиженцев. Впервые за 14 лет сформированы пять парламентских фракций.

Выборы 2021 года стали самыми конкурентными за последние несколько лет. Свои кандидатуры на голосование отправили 14 политических партий - это больше, чем, например, в США, Канаде, Португалии, Швеции или Великобритании, отметило региональное издание «Тюменские известия».

Высокий уровень конкуренции между партиями наблюдался на выборах не только в Государственную Думу Российской Федерации, но и в Тюменскую областную Думу.

В Тюменской области голосование на федеральных выборах прошло активно.

Цифра по явке - 61,54% - значительно выше средней по стране; избирательные участки посетили свыше 613 тысяч наших земляков.

В целом, регион по активности избирателей на сентябрьских выборах вошел в число регионов - лидеров.

Вот еще несколько цифр! Непосредственно на избирательных участках работали без малого три тысячи общественных наблюдателей; на 490 участках и во всех 29 территориальных избирательных комиссиях области было организовано круглосуточное видеонаблюдение - как за ходом голосования, так и за подсчетом голосов, полноценно функционировал и Центр общественного наблюдения, куда поступала информация с избирательных участков, действовали и 32 мобильные группы данного Центра.

Общее число членов участковых избирательных комиссий в области составило 8 428 человек; вне помещения для голосования 17-19 сентября 2021 года проголосовало 80 963 человека; 114 представителей СМИ отработали на избирательных участках в течение трех дней; общее количество наблюдателей от кандидатов - участников и политических партий составило 3 461 человека, а на подготовку и проведение выборов тюменскому облизбиркому было выделено 188 986 400 рублей.

По итогам выборов в участковые, территориальные и субъектовую избирательные комиссии не поступило ни одного особого мнения от коллег, не согласных с полученными результатами; также результаты выборов не были отменены ни на одном избирательном участке Тюменской области, что является серьезным свидетельством, подтверждающим чистоту и корректность выборов в нашем регионе в целом.

В представленном сборнике вы найдете немало и других интересных цифр, схем, таблиц, диаграмм и фотографий; в совокупности все они простым, ясным, четким языком дадут наглядную и цельную картину всего процесса подготовки и проведения

важнейшего общественно-политического мероприятия - выборов депутатов Государственной Думы Федерального Собрания Российской Федерации восьмого созыва на территории Тюменской области.

Издание, уже по традиции, адресовано не только профессионалам, организаторам выборов, политикам, социологам, юристам, но и широкому кругу читателей, включая молодых и будущих избирателей, всем, кому интересны вопросы и проблемы избирательного права, процесса, электоральных процессов в целом.

Избирательная комиссия Тюменской области будет благодарна и признательна за конструктивные предложения, замечания, направленные на наш почтовый или электронный адрес: 625004, г. Тюмень, ул. Володарского, 49 или **izbirkom@72to.ru!**

Мы работаем для вас!

С уважением,
председатель Избирательной комиссии
Тюменской области **Игорь Халин**



Правовые основы и законодательное регулирование выборов депутатов Государственной Думы Федерального Собрания Российской Федерации восьмого созыва

Общие положения

Организация и проведение выборов депутатов Государственной Думы Федерального Собрания Российской Федерации регулируются Конституцией Российской Федерации от 12 декабря 1993 года (с изменениями, одобренными в ходе общероссийского голосования 1 июля 2020 года), федеральными законами «Об основных гарантиях избирательных прав и права на участие в референдуме граждан Российской Федерации» от 12 июня 2002 года, «О выборах депутатов Государственной Думы Федерального Собрания Российской Федерации» от 22 февраля 2014 года, а также рядом правовых актов Центральной избирательной комиссии Российской Федерации.

Выборы организует Центральная избирательная комиссия Российской Федерации, которая была сформирована в новом составе в марте 2021 года, проводят избирательные комиссии, включенные в систему избирательных комиссий Российской Федерации.

Нижняя палата российского парламента избирается сроком на пять лет, в составе 450 депутатов, по смешанной пропорционально-мажоритарной системе. Выборы половины депутатского корпуса проходят по 225 одномандатным избирательным округам, на которые разделена вся территория страны, с учетом границ субъектов Российской Федерации (один депутат от одного избирательного округа). Другая половина избирается

по единому федеральному округу, включающему всю территорию Российской Федерации, пропорционально числу голосов избирателей, поданных за списки кандидатов от политических партий.

Такая система применялась на выборах в Государственную Думу с первого по четвертый созывы (1993, 1995, 1999, 2003 годы) и на выборах седьмого созыва в 2016 году. Депутаты пятого и шестого созывов российского парламента избирались исключительно по партийным спискам (2007 и 2011 годы).

17 июня 2021 года Президент Российской Федерации подписал указ о проведении выборов депутатов Государственной Думы 19 сентября. Документ был опубликован и вступил в силу в день подписания, с этого момента официально стартовала избирательная кампания.

18 июня 2021 года ЦИК России приняла решение о проведении голосования на выборах депутатов Государственной Думы и совмещенных с ними региональных и муниципальных выборах в течение трех дней подряд - с 17 по 19 сентября (включительно). При этом 19 сентября является основным днем голосования, 17 и 18 сентября - дополнительными.

ЦИК России законодательно получила право проводить многодневное голосование после принятия 31 июля 2020 года поправок в избирательное законодательство. в условиях пандемии эта мера, в частности, должна была помочь не допустить скопления избирателей на участках, сохранить жизнь и здоровье наших граждан, и эти цели были достигнуты.

Кроме того, соответствующими изменениями в федеральном законодательстве о выборах было установлено, что в случае введения режима повышенной готовности или чрезвычайной ситуации, «при наличии угрозы жизни и (или) здоровью избирателей» голосование может быть отложено на всей территории Российской Федерации либо на территории не менее чем одной трети субъектов Российской Федерации.

Данные поправки были внесены в федеральные законы «Об основных гарантиях избирательных прав и права на участие

в референдуме граждан Российской Федерации» и «О выборах депутатов Государственной Думы Федерального Собрания Российской Федерации» 1 апреля 2020 года.

На федеральном уровне решение о переносе дня голосования или о проведении голосования в течение нескольких дней принимает Центральная избирательная комиссия Российской Федерации.

Требования к кандидатам в депутаты

Кандидатом в депутаты Государственной Думы может быть выдвинут гражданин Российской Федерации, достигший на день голосования 21 года, дееспособный и не находящийся в местах лишения свободы по приговору суда. Не могут баллотироваться лица, не только имеющие иностранное гражданство, но и вид на жительство или иной документ, подтверждающий их право на постоянное проживание на территории иностранного государства.

Закон также запрещает выдвигаться лицам, имеющим неснятую или непогашенную судимость или находящимся под административным наказанием за преступления экстремистской направленности.

Ограничения пассивного права применяются к тем, кто ранее имел судимость за совершение особо тяжких, тяжких преступлений и ряда преступлений средней тяжести (последнее введено поправками в избирательное законодательство от 23 мая 2020 года). Для таких граждан запрет на участие в выборах составляет от пяти до 15 лет, в зависимости от тяжести содеянного. Кроме того, в соответствии с поправками от 4 июня 2021 года, не могут быть выдвинуты кандидатами в депутаты лица, причастные к деятельности экстремистских или террористических организаций (срок ограничений - от трех до пяти лет, в зависимости от участия и статуса в данных организациях).

Кандидат в депутаты обязан закрыть счета и вклады в иностранных банках, расположенных за пределами России, либо

перевести их в российские кредитные организации. в противном случае ему будет отказано в регистрации.

В период избирательной кампании претендентам на депутатские мандаты запрещено использовать преимущества своего должностного или служебного положения.

Кандидаты, получающие зарубежное финансирование, обязаны информировать избирателей о выполнении ими функций иностранных агентов. Это требование установлено поправками в избирательное законодательство от 20 апреля 2021 года, оно также действует в отношении лиц, аффилированных с иностранными агентами. Кроме того, кандидаты должны информировать избирателей о наличии у них имеющихся или имевшихся судимостей.

Правила выдвижения кандидатов

По федеральному избирательному округу списки кандидатов выдвигают политические партии, имеющие право участвовать в выборах. По одномандатным избирательным округам кандидаты в депутаты выдвигаются либо политическими партиями, либо путем самовыдвижения. При этом одно и то же лицо может баллотироваться от партии и по федеральному, и по одномандатному округу.

Численный состав федеральных списков кандидатов должен включать в себя от 200 до 400 человек. Допускается включать в списки кандидатов беспартийных граждан, но не более половины от общего количества выдвигаемых кандидатов в составе партийного списка. Список кандидатов делится на общефедеральную часть (не более 15 человек; поправки в ФЗ «О выборах депутатов Государственной Думы Федерального Собрания РФ» от 20 апреля 2021 года) и региональные группы, охватывающие всю территорию Российской Федерации (минимальное число региональных групп - 35). Максимальное число кандидатов от партий по одномандатным избирательным округам - 225, при этом в одном округе партия может выдвинуть только одного кандидата.

Предвыборная агитация

В соответствии с требованиями действующего российского законодательства агитация в средствах массовой информации начинается за 28 дней до дня голосования и завершается в 00.00 часов (время местное) дня, предшествующего дню голосования (так называемый «день тишины»). В случае принятия Центральной избирательной комиссией Российской Федерации решения о многодневном голосовании запрет на предвыборную агитацию накануне первого дня голосования не применяется (в соответствии с поправками в избирательное законодательство от 30 апреля 2021 года). В этом случае агитация завершается в 00:00 часов по местному времени первого дня голосования. При этом запрет на проведение агитации в дни голосования сохраняется.

Агитация в средствах массовой информации проводится на каналах телерадиовещательных компаний, в периодических печатных и сетевых изданиях в форме публичных дебатов, дискуссий, круглых столов, пресс-конференций, интервью, телефильмов и в других формах. Содержание и методы ее проведения определяют партии и кандидаты самостоятельно.

К проведению агитации не допускаются органы государственной власти и местного самоуправления, государственные и муниципальные служащие, члены органов управления организаций и учреждений при исполнении ими должностных обязанностей, должностные лица воинских частей, благотворительные и религиозные организации, члены избирательных комиссий с правом решающего голоса, иностранцы и лица без гражданства, международные организации, представители СМИ при осуществлении ими профессиональной деятельности и несовершеннолетние.

Кроме того, запрещено проводить агитацию лицам, в отношении которых решением суда в период избирательной кампании установлен факт нарушения закона «О противодействии экстремистской деятельности». Запрещается возбуждать социальную, расовую, национальную или религиозную рознь, пропагандировать исключительность, превосходство либо неполноценность

граждан по какому-либо признаку и др. При этом агитация, направленная на защиту идей социальной справедливости, не рассматривается как разжигание социальной розни.

Цитирование в агитматериалах высказываний какого-либо лица об участниках выборов возможно только с письменного согласия этого лица. Исключение сделано для высказываний самих кандидатов, а также для использования цитат, ранее обнародованных в средствах массовой информации (с указанием источника и даты обнародования).

Все агитационные материалы кандидатов, являющихся иностранными агентами или аффилированных с ними, должны сопровождаться соответствующей информацией о наличии статуса иноагента или аффилированного с ним лица. Это требование касается и политических партий, в списках которых выдвинуты такие кандидаты. Партии в своих агитационных материалах должны указывать сведения о выдвижении ими лица иностранного агента, либо лица, аффилированного с иностранным агентом. Данная информация должна быть ясно видимой (различимой на слух) и занимать не менее 15% от площади (объема) агитационного материала.

Избирательное законодательство России запрещает партиям и кандидатам использовать агитацию в СМИ для призывов голосовать за других участников выборов или против них.

В соответствии с избирательным законодательством политические партии и зарегистрированные кандидаты получают в равных долях бесплатное эфирное время на государственных теле- и радиоканалах, которое используют для размещения агитационных материалов и участия в совместных предвыборных мероприятиях. Общероссийские государственные компании предоставляют партиям на каждом из своих каналов не менее одного часа эфирного времени. Региональные государственные телерадиовещательные компании предоставляют партиями и кандидатам, зарегистрированным в данном регионе, 30 минут эфира (это время делится между партиями и кандидатами в равных долях). Все программы должны выходить в рабочие

дни, в рейтинговое время и не прерываться рекламой. При этом не менее половины общего объема эфира отводится для проведения совместных агитационных мероприятий (например, дебатов), в которых кандидаты обязаны участвовать лично.

Партии, участвующие в выборах, могут бесплатно публиковать свои агитационные материалы в еженедельных общероссийских государственных периодических печатных изданиях. Бесплатная площадь для политических партий и кандидатов также предоставляется региональными государственными печатными изданиями, выходящими не реже одного раза в неделю. Для всех участников выборов законом предусмотрены одинаковые условия: равный объем публикации, равноценное место на полосе, одинаковый размер шрифта и другие. Партии и кандидаты должны получить не менее 10% от общего объема еженедельной печатной площади издания один раз в неделю в течение всего агитационного периода.

Участники избирательной кампании могут также вести агитацию в средствах массовой информации на платной основе за счет средств своих избирательных фондов. с этой целью избирательное законодательство обязывает государственные компании резервировать платные печатные площади и эфирное время. Негосударственные средства массовой информации, включая сетевые издания, также могут предоставлять платные услуги кандидатам.

Распределение печатных площадей, даты и времени выхода в эфир осуществляется путем проведения жеребьевок, проводимых ЦИК России и окружными избирательными комиссиями совместно с представителями средств массовой информации.

Права избирателей

Выборы депутатов Государственной Думы Федерального Собрания Российской Федерации проводятся тайным голосованием на основе всеобщего равного и прямого избирательного права, которое гарантировано российским законодательством независимо от пола, расы, национальности, происхождения,

имущественного и социального положения, принадлежности к общественным объединениям, а также других обстоятельств.

Активное избирательное право предоставлено гражданам Российской Федерации, достигшим на день голосования 18 лет, дееспособным и не находящимся в местах лишения свободы по приговору суда. Участие в выборах является свободным и добровольным. Никто не вправе принуждать избирателей к участию или неучастию в голосовании, а также препятствовать их свободному волеизъявлению.

Наблюдатели

В помещении для голосования избирательного участка могут присутствовать наблюдатели от политических партий и кандидатов, а также (впервые на федеральных парламентских выборах) от субъектов общественного контроля. В их числе - Общественная палата Российской Федерации и региональные общественные палаты. При этом Общественная палата Российской Федерации и региональные общественные палаты вправе назначить в каждую участковую избирательную комиссию до двух наблюдателей на каждый день голосования (в общей сложности каждая - до шести наблюдателей на три дня голосования). Кроме того, наблюдателями от субъектов общественного контроля могут быть «представители общественных объединений, профессиональных и творческих союзов, объединений работодателей и их ассоциаций, профессиональных объединений, иных некоммерческих организаций, а также общественных палат и советов муниципальных образований и иных объединений граждан РФ» (если данные положения предусмотрены в уставах общественных палат Российской Федерации и субъектов Российской Федерации).

Граждане Российской Федерации, участвующие в деятельности организации, выполняющей функции иностранного агента, могут быть наблюдателями наравне с другими гражданами. Однако они имеют право представлять только назначившего их субъекта (кандидата, партию, общественную палату), а не саму организацию - иностранного агента.

За подготовкой и проведением голосования могут следить иностранные (международные) наблюдатели, аккредитованные Центральной избирательной комиссией Российской Федерации.

Организация голосования

Избиратели вправе голосовать на избирательных участках по месту проживания или нахождения. Для реализации права голосовать по месту нахождения граждане используют так называемый механизм «Мобильный избиратель», путем подачи заявления о внесении избирателя в список избирателей по месту нахождения. Ранее проголосовать по месту фактического нахождения можно было лишь при помощи открепительных удостоверений, которые были отменены на федеральных выборах в июне 2018 года.

При этом избиратели, зарегистрированные по месту пребывания не позднее 18 июня 2021 года (имеющие временную регистрацию), имели право проголосовать как по единому федеральному округу за партийные списки кандидатов, так и по одномандатному округу, на территории которого находятся по месту пребывания. Граждане, не имеющие регистрации в Российской Федерации, могли воспользоваться механизмом «Мобильный избиратель» для голосования за федеральные списки кандидатов по единому избирательному округу.

Каждый избиратель голосует лично, голосование за других лиц не допускается. Если избиратель не может самостоятельно заполнить бюллетень или принять участие в дистанционном электронном голосовании (ДЭГ), он вправе воспользоваться помощью другого лица, кроме членов избирательной комиссии, кандидатов, их доверенных лиц и уполномоченных, а также наблюдателей. О своем намерении нужно уведомить соответствующую участковую избирательную комиссию.

Время голосования - с 08:00 до 20:00 часов в каждый из дней многодневного голосования. В регионах, где рабочее время большинства избирателей совпадает со временем проведения голосования (например, в населенных пунктах, где жители

заняты на вахтовой или сменной работе), участки могут быть открыты ранее 08:00 часов, но не более, чем на два часа.

На участках в воинских частях, труднодоступных или отдаленных местностях, на судах в плавании, полярных станциях участковая избирательная комиссия может объявить голосование законченным раньше 20:00 часов, если проголосовали все избиратели, включенные в список.

Избиратель, который по состоянию здоровья, инвалидности или иной уважительной причине не сможет прийти на свой избирательный участок, имеет право проголосовать на дому или в лечебном учреждении. Для этого необходимо обратиться в соответствующую участковую избирательную комиссию (по телефону или через портал «Госуслуги») в течение десяти дней до дня голосования и не позднее, чем до 14.00 часов по местному времени последнего дня голосования (19 сентября 2021 года). К таким избирателям будут направлены члены участковой избирательной комиссии с переносным ящиком для голосования и необходимыми бюллетенями.

Действующая редакция федерального закона о выборах депутатов Государственной Думы предусматривает право Центральной избирательной комиссии Российской Федерации в случае многодневного голосования принять решение об использовании дополнительных форм голосования. Такое решение было принято в части проведения голосования на придомовых территориях, территориях общего пользования и в иных местах, где отсутствует помещение для голосования. Соответствующие изменения в избирательное законодательство России были приняты 31 июля 2020 года.

Подведение итогов голосования и результатов выборов

Подсчет голосов избирателей начинается сразу после окончания времени голосования 19 сентября 2021 года (20:00 час. по местному времени).

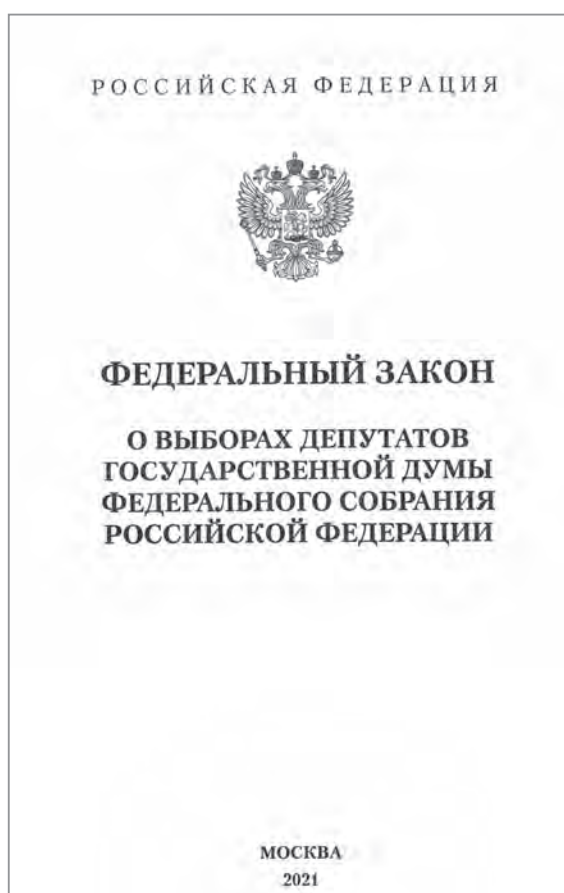
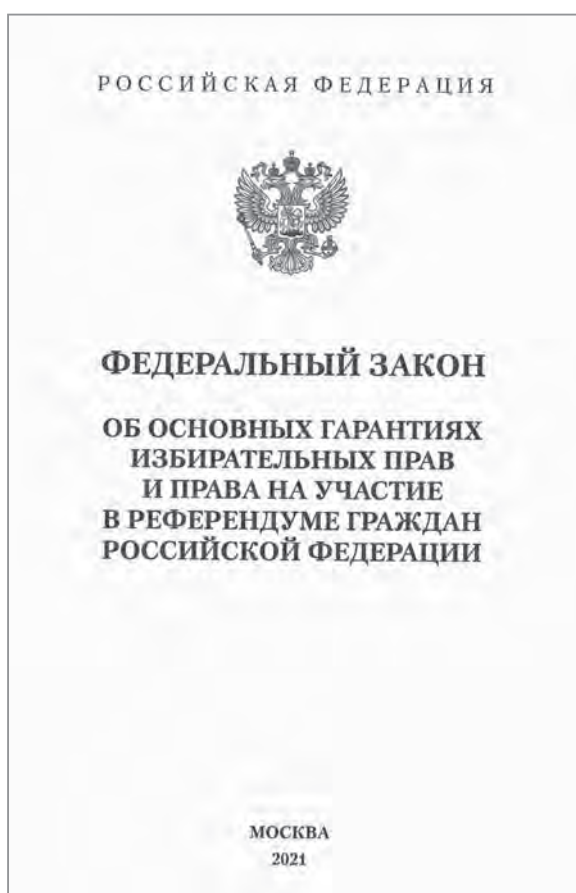
ЦИК России устанавливает общие результаты выборов депутатов Государственной Думы не позднее, чем через две недели

после голосования, то есть, не позднее 4 октября 2021 года. Официальное опубликование результатов осуществляется не позднее 9 октября 2021 года.

Выборы по единому избирательному округу за федеральные списки кандидатов признаются несостоявшимися, если ни один федеральный список кандидатов не получил пять и более процентов голосов либо если за все списки кандидатов было подано в совокупности 50 и менее процентов голосов избирателей.

Выборы признаются недействительными в случаях:

- если при их проведении или установлении итогов были допущены нарушения, которые не позволяют достоверно определить результаты волеизъявления избирателей;
- если итоги голосования признаны недействительными на части избирательных участков, списки избирателей которых на момент окончания голосования включали 25 и более процентов от общего числа избирателей;
- по решению суда.



При наступлении указанных обстоятельств проводятся повторные выборы в нижнюю палату парламента.

Для прохождения в Государственную Думу политическим партиям необходимо заручится поддержкой пяти и более процентов голосов избирателей от общего количества избирателей, принявших участие в выборах. К распределению мандатов допускаются преодолевшие этот порог партийные списки, при условии, что таких оказалось не менее двух, и в совокупности они получили более 50% голосов избирателей.

Кандидатам в депутаты, выдвинутым по одномандатным избирательным округам, достаточно набрать простое большинство голосов. Если два и более кандидатов получают в свою поддержку равное число голосов, избранным считается тот, кто был зарегистрирован ранее в данном одномандатном округе.

«Порог» явки избирателей и голосование «против всех» на федеральных выборах с 2007 года в Российской Федерации не применяются.



Выборы депутатов Государственной Думы Федерального Собрания Российской Федерации восьмого созыва

ВЫБОРЫ
депутатов государственной думы

19
СЕНТЯБРЯ
2021

Памятка членам УИК по взаимодействию с наблюдателями и представителями СМИ

ВЫБОРЫ
депутатов государственной думы

19
СЕНТЯБРЯ
2021

**АЛГОРИТМЫ
КУРСА**

Организация деятельности УИК при подготовке и проведении выборов депутатов Государственной Думы Федерального Собрания Российской Федерации восьмого созыва

Информационно-справочный центр ЦИК России
8 800 200 00 20
cikrf.ru

Выборы депутатов Государственной Думы Федерального Собрания Российской Федерации восьмого созыва

ВЫБОРЫ
депутатов государственной думы

19
СЕНТЯБРЯ
2021

Памятка работнику МФЦ по приему и обработке заявлений о включении избирателя в список избирателей по месту нахождения

Выборы депутатов Государственной Думы Федерального Собрания Российской Федерации восьмого созыва

ВЫБОРЫ
депутатов государственной думы

19
СЕНТЯБРЯ
2021

Памятка сотруднику полиции, находящемуся в помещении для голосования, по защите прав и свобод граждан, охране общественного порядка и оказанию содействия участковым избирательным комиссиям

Избирательные комиссии, участвующие в организации подготовки и проведении избирательных кампаний 2021 года на территории Тюменской области

В соответствии с требованиями части 2 статьи 19 Федерального закона от 22.02.2014 № 20-ФЗ «О выборах депутатов Государственной Думы Федерального Собрания Российской Федерации» (далее - Федеральный закон № 20-ФЗ) подготовку и проведение выборов депутатов Государственной Думы, обеспечение реализации и защиту избирательных прав граждан осуществляют следующие избирательные комиссии, перечисленные в порядке от вышестоящих к нижестоящим:

- 1) Центральная избирательная комиссия Российской Федерации;
- 2) избирательные комиссии субъектов Российской Федерации;
- 3) окружные избирательные комиссии;
- 4) территориальные избирательные комиссии или избирательные комиссии муниципальных образований, на которые в соответствии с Федеральным законом «Об основных гарантиях избирательных прав и права на участие в референдуме граждан Российской Федерации» возложены полномочия территориальных избирательных комиссий;
- 5) участковые избирательные комиссии.

Частью 3 статьи 21 Федерального закона № 20-ФЗ установлено, что если в субъекте Российской Федерации образовано несколько одномандатных избирательных округов, окружные избирательные комиссии или некоторые из них по решению Центральной избирательной комиссии Российской Федерации могут

не формироваться. В этом случае Центральная избирательная комиссия Российской Федерации возлагает полномочия окружных избирательных комиссий, которые не были сформированы, на избирательную комиссию данного субъекта Российской Федерации либо, по предложению избирательной комиссии субъекта Российской Федерации, - на территориальную избирательную комиссию.

Постановлением Центральной избирательной комиссией Российской Федерации от 28 апреля 2021 года № 4/28-8 в соответствии с положениями Федерального закона от 3 ноября 2015 года № 300-ФЗ «Об утверждении схемы одномандатных избирательных округов для проведения выборов депутатов Государственной Думы Федерального Собрания Российской Федерации» полномочия окружных избирательных комиссий по выборам депутатов Государственной Думы Федерального Собрания Российской Федерации восьмого созыва по одномандатным избирательным округам Тюменская область - Тюменскому одномандатному избирательному округу № 185 и Тюменская область - Заводоуковскому одномандатному избирательному округу № 186 были возложены на Избирательную комиссию Тюменской области.

Таким образом, Избирательная комиссия Тюменской области во второй раз с 2016 года выступала в роли не только координирующей подготовку и проведение федеральных выборов на территории Тюменской области, а также организовывала совмещенные с федеральной избирательной кампанией выборы депутатов Тюменской областной Думы седьмого созыва на территории всей Тюменской области (включая автономные округа), но одновременно осуществляла полномочия окружных избирательных комиссией по всем одномандатным округам, образованным на территории субъекта Федерации (принимала соответствующие решения, в том числе, о регистрации кандидатов в депутаты Государственной Думы и об определении результатов данных выборов по одномандатным избирательным округам).



Кроме Избирательной комиссии Тюменской области организацию подготовки и проведению выборов депутатов Государственной Думы Федерального Собрания Российской Федерации восьмого созыва на территории Тюменской области обеспечивали 29 территориальных избирательных комиссий, а также 1 079 участковых избирательных комиссий. И территориальные, и участковые избирательные комиссии участвовали в избирательном процессе в качестве органов, действующих на постоянной основе, сформированных на пятилетний срок полномочий, за исключением девяти временных участковых избирательных комиссий, сформированных на период избирательной кампании в местах временного пребывания избирателей (в больницах и следственных изоляторах региона).

Формирование значительной части (24 из 29) территориальных избирательных комиссий в связи с истечением сроков полномочий во исполнение установленных Федеральным законом «Об основных гарантиях избирательных прав и права на участие в референдуме граждан Российской Федерации» требований осуществлялось Избирательной комиссией Тюменской области в ноябре-декабре 2020 года.

Всего Избирательной комиссией Тюменской области назначено в составы территориальных комиссий 308 членов комиссий с правом решающего голоса, из них:

- по предложениям политических партий, выдвинувших федеральные списки кандидатов, допущенные к распределению депутатских мандатов в Государственной Думе Федерального Собрания Российской Федерации, назначено 114 членов комиссий с правом решающего голоса (37,01%), в том числе:

Всероссийской политической партии «ЕДИНАЯ РОССИЯ» - 28 членов комиссий с правом решающего голоса (9,09%);

политической партии «КОММУНИСТИЧЕСКАЯ ПАРТИЯ РОССИЙСКОЙ ФЕДЕРАЦИИ» - 28 членов комиссий с правом решающего голоса (9,09%);

политической партии ЛДПР - Либерально-демократическая партия России - 29 членов комиссий с правом решающего голоса (9,42%);



Социалистической политической партии «СПРАВЕДЛИВАЯ РОССИЯ - ПАТРИОТЫ - ЗА ПРАВДУ» - 29 членов комиссий с правом решающего голоса (9,42%);

- на основе предложений политической партии КОММУНИСТИЧЕСКАЯ ПАРТИЯ КОММУНИСТЫ РОССИИ назначен один член комиссии с правом решающего голоса (0,32%);

- на основе предложений, поступивших от иных общественных объединений, в территориальные избирательные комиссии назначено 3 человека, или 0,97 процента;

- от представительных органов местного самоуправления - 9 человек, или 2,92 процента;

- от собраний избирателей по месту жительства, работы, службы, учебы - 161 человек, или 52,27 процента;

- от территориальных избирательных комиссий предыдущего состава - 20 человек, или 6,49 процента.

Из 29 председателей территориальных избирательных комиссий Тюменской области назначены в составы соответствующих территориальных избирательных комиссий по предложениям:

- политической партии «Всероссийская политическая партия «ЕДИНАЯ РОССИЯ» - 14 человек (48,28%);

- представительных органов местного самоуправления - 1 человек (3,45%);

- собраний избирателей - 11 человек (37,93%);

- территориальных избирательных комиссий предыдущего состава - 3 человека (10,34%).

Среди председателей территориальных комиссий имеют высшее образование - 29 человек (100%), в том числе: 7 человек (24,14%), - высшее юридическое образование или ученую степень в области права; 27 человек (93,1%) от общего числа председателей ТИК имеют опыт работы в избирательных комиссиях.

Общее количество членов участковых избирательных комиссий составило 8 428 человек, из которых было назначено по предложениям:

- Всероссийской политической партии «ЕДИНАЯ РОССИЯ» - 1 061 человек (12,59%);
- политической партии «КОММУНИСТИЧЕСКАЯ ПАРТИЯ РОССИЙСКОЙ ФЕДЕРАЦИИ» - 879 человек (10,43%);
- политической партии ЛДПР - Либерально-демократической партии России - 999 человек (11,85%);
- Социалистической политической партии «СПРАВЕДЛИВАЯ РОССИЯ - ПАТРИОТЫ - ЗА ПРАВДУ» - 474 человека (5,62%);
- политической партии КОММУНИСТИЧЕСКАЯ ПАРТИЯ КОММУНИСТЫ РОССИИ - 8 человек (0,09%);
- иных общественных объединений - 6 человек (0,07%);
- представительных органов муниципальных образований области - 116 человек (1,38%);
- собраний избирателей - 4 885 человек (57,95%).

Из общего числа членов участковых избирательных комиссий 5 495 человек (65,20%) ко времени назначения уже имели опыт работы в составах избирательных комиссий.





Политические партии и кандидаты, принимавшие участие в выборах депутатов Государственной Думы Федерального Собрания Российской Федерации восьмого созыва

Выборы депутатов Государственной Думы Федерального Собрания Российской Федерации восьмого созыва проводились по смешанной избирательной системе: 225 депутатов избирались по федеральному избирательному округу (пропорциональная система) и 225 депутатов - по одномандатным избирательным округам (мажоритарная система).

Политические партии выдвигали кандидатов в депутаты в составе федеральных списков кандидатов, а также в составе списков кандидатов по одномандатным избирательным округам; кроме того, выдвижение кандидатов в депутаты осуществлялось путем самовыдвижения в одномандатных избирательных округах.

По федеральному избирательному округу право выдвижения федеральных списков кандидатов реализовали 15 политических партий, четырнадцать из которых допущены к участию в выборах депутатов Государственной Думы Федерального Собрания Российской Федерации восьмого созыва без сбора подписей избирателей (таблица 3.1).

СПИСОК

политических партий, на которые распространяется действие части 2 статьи 44 Федерального закона «О выборах депутатов Государственной Думы Федерального Собрания Российской Федерации» (определен постановлением Центральной избирательной комиссии Российской Федерации от 18 июня 2021 года № 11/89-8)

1.	Всероссийская политическая партия «ЕДИНАЯ РОССИЯ»
2.	Политическая партия «КОММУНИСТИЧЕСКАЯ ПАРТИЯ РОССИЙСКОЙ ФЕДЕРАЦИИ»
3.	Политическая партия ЛДПР - Либерально-демократическая партия России
4.	Социалистическая политическая партия «СПРАВЕДЛИВАЯ РОССИЯ - ПАТРИОТЫ - ЗА ПРАВДУ»
5.	Политическая партия «Российская партия пенсионеров за социальную справедливость»
6.	Политическая партия КОММУНИСТИЧЕСКАЯ ПАРТИЯ КОММУНИСТЫ РОССИИ
7.	ВСЕРОССИЙСКАЯ ПОЛИТИЧЕСКАЯ ПАРТИЯ «РОДИНА»
8.	Политическая партия «НОВЫЕ ЛЮДИ»
9.	Политическая партия «Российская объединенная демократическая партия «ЯБЛОКО»
10.	Политическая партия ЗЕЛЕНАЯ АЛЬТЕРНАТИВА
11.	Всероссийская политическая партия «ПАРТИЯ РОСТА»
12.	Политическая партия «Российская экологическая партия «ЗЕЛЁНЫЕ»
13.	Политическая партия РОССИЙСКАЯ ПАРТИЯ СВОБОДЫ и СПРАВЕДЛИВОСТИ
14.	Политическая партия «Гражданская Платформа»




Всего в федеральные списки кандидатов, выдвинутые политическими партиями по федеральному избирательному округу, было включено более четырех тысяч кандидатов.





Центральной избирательной комиссией Российской Федерации были зарегистрированы федеральные списки кандидатов, выдвинутые 14 политическими партиями по федеральному избирательному округу, в которые включен 3 921 кандидат в депутаты (конкуренция - 17 кандидатов на один мандат).


**Сведения о заверении,
регистрации федеральных списков, выдвинутых
политическими партиями по федеральному избирательному округу**

№ п/п		Наименование политической партии	Дата и номер постановления ЦИК России о заверении фед. списка кандидатов	Дата и номер постановления ЦИК России о регистрации фед. списка кандидатов	Число кандидатов в зарегист. фед. списке
1.		Политическая партия ЛДПР - Либерально-демократическая партия России	07.07.2021 15/114-8	19.07.2021 25/224-8	213
2.		Политическая партия КОММУНИСТИЧЕСКАЯ ПАРТИЯ КОММУНИСТЫ РОССИИ	09.07.2021 16/127-8	23.07.2021 29/249-8	395
3.		Социалистическая политическая партия «СПРАВЕДЛИВАЯ РОССИЯ - ПАТРИОТЫ - ЗА ПРАВДУ»	11.07.2021 17/139-8	24.07.2021 30/256-8	302
4.		Политическая партия «КОММУНИСТИЧЕСКАЯ ПАРТИЯ РОССИЙСКОЙ ФЕДЕРАЦИИ»	11.07.2021 17/144-8	24.07.2021 30/258-8	344


№ п/п		Наименование политической партии	Дата и номер постановления ЦИК России о заверении фед. списка кандидатов	Дата и номер постановления ЦИК России о регистрации фед. списка кандидатов	Число кандидатов в зарегист. фед. списке
5.		Политическая партия «Гражданская Платформа»	13.07.2021 19/162-8	26.07.2021 31/259-8	234
6.		Политическая партия РОССИЙСКАЯ ПАРТИЯ СВОБОДЫ и СПРАВЕДЛИВОСТИ	14.07.2021 20/170-8	27.07.2021 32/261-8	243
7.		ВСЕРОССИЙСКАЯ ПОЛИТИЧЕСКАЯ ПАРТИЯ «РОДИНА»	09.07.2021 16/131-8	27.07.2021 32/264-8	280


№ п/п		Наименование политической партии	Дата и номер постановления ЦИК России о заверении фед. списка кандидатов	Дата и номер постановления ЦИК России о регистрации фед. списка кандидатов	Число кандидатов в зарегист. фед. списке
8.		Политическая партия «Российская экологическая партия «ЗЕЛЁНЫЕ»	17.07.2021 24/207-8	30.07.2021 34/272-8	227
9.		Политическая партия ЗЕЛЁНАЯ АЛЬТЕРНАТИВА	16.07.2021 23/196-8	02.08.2021 35/283-8	214
10.		Политическая партия «Российская партия пенсионеров за социальную справедливость»	17.07.2021 24/212-8	02.08.2021 35/284-8	277

№ п/п		Наименование политической партии	Дата и номер постановления ЦИК России о заверении фед. списка кандидатов	Дата и номер постановления ЦИК России о регистрации фед. списка кандидатов	Число кандидатов в зарегист. фед. списке
11.		Всероссийская политическая партия «ПАРТИЯ РОСТА»	16.07.2021 23/191-8	02.08.2021 35/285-8	287
12.		Политическая партия «Российская объединенная демократическая партия «ЯБЛОКО»	17.07.2021 24/201-8	05.08.2021 37/293-8	300
13.		Политическая партия «НОВЫЕ ЛЮДИ»	15.07.2021 22/184-8	10.08.2021 39/306-8	211

№ п/п		Наименование политической партии	Дата и номер постановления ЦИК России о заверении фед. списка кандидатов	Дата и номер постановления ЦИК России о регистрации фед. списка кандидатов	Число кандидатов в зарегист. фед. списке
14.		Всероссийская политическая партия «ЕДИНАЯ РОССИЯ»	11.07.2021 17/150-8	12.08.2021 41/325-8	394
15.		ОБЩЕСТВЕННАЯ ОРГАНИЗАЦИЯ - ПОЛИТИЧЕСКАЯ ПАРТИЯ «РОССИЙСКИЙ ОБЩЕНАРОДНЫЙ СОЮЗ»	17.07.2021 24/219-8	10.08.2021 39/310-8 отказано в регистр.	Недостаточное количество достоверных подписей



**Политические партии,
зарегистрировавшие федеральные списки кандидатов**



Наименование политических партий (в порядке размещения в избирательном бюллетене)	Фамилии, имена и отчества кандидатов, возглавляющих федеральный список	Региональная группа (первые три кандидата)
1. Политическая партия «КОММУНИСТИЧЕСКАЯ ПАРТИЯ РОССИЙСКОЙ ФЕДЕРАЦИИ» 	ЗЮГАНОВ Геннадий Андреевич, САВИЦКАЯ Светлана Евгеньевна, АФОНИН Юрий Вячеславович, КЛЫЧКОВ Андрей Евгеньевич, МЕЛЬНИКОВ Иван Иванович, КАШИН Владимир Иванович, НОВИКОВ Дмитрий Георгиевич, ХАРИТОНОВ Николай Михайлович, КОЛОМЕЙЦЕВ Николай Васильевич, ШАРГУНОВ Сергей Александрович, КУМИН Вадим Валентинович, СИНЕЛЬЩИКОВ Юрий Петрович, ТАЙСАЕВ Казбек Куцукович, КУРИННЫЙ Алексей Владимирович	Региональная группа № 30 - Омская область, Тюменская область: СОБОЛЕВ Виктор Иванович, АЛЕХИН Андрей Анатольевич, СМОЛИН Олег Николаевич

<p>Наименование политических партий (в порядке размещения в избирательном бюллетене)</p>	<p>Фамилии, имена и отчества кандидатов, возглавляющих федеральный список</p>	<p>Региональная группа (первые три кандидата)</p>
<p>2. Политическая партия «Российская экологическая партия «ЗЕЛЁНЫЕ»</p> 	<p>НАГИБИН Андрей Николаевич, РЕВИН Сергей Николаевич, ШАХМАТОВ Сергей Александрович, ШАГАПОВА Руфина Аликовна, КУДЗАГОВА Александра Андреевна, ШУВАЛОВА Людмила Вячеславовна, ТИМОФЕЕВА Елена Александровна, ТРУБЕЦКОЙ Алексей Юрьевич, ЮСУПОВ Саламбек Абдулкадирович, АЛТУЕВ Аслан Ахматович</p>	<p>Региональная группа № 27 - Тюменская область, Ханты-Мансийский автономный округ – Югра: АГАРКОВ Андрей Александрович, НОВИКОВ Андрей Викторович, СВЯТОВ Тимофей Сергеевич</p>


<p>Наименование политических партий (в порядке размещения в избирательном бюллетене)</p>	<p>Фамилии, имена и отчества кандидатов, возглавляющих федеральный список</p>	<p>Региональная группа (первые три кандидата)</p>
<p>3. Политическая партия ЛДПР – Либерально - демократическая партия России</p> 	<p>ЖИРИНОВСКИЙ Владимир Вольфович, СЛУЦКИЙ Леонид Эдуардович, КАРГИНОВ Сергей Генрихович, НИЛОВ Ярослав Евгеньевич, СИПЯГИН Владимир Владимирович, ВЛАСОВ Василий Максимович, ЧЕРНЫШОВ Борис Александрович, ЛУГОВОЙ Андрей Константинович <i>(имелась судимость: часть 5 статьи 33 «Виды соучастников преступления», часть 1 статьи 313 «Побег из места лишения свободы, из-под ареста или из-под стражи» Уголовного кодекса Российской Федерации),</i> СВИЩЕВ Дмитрий Александрович,</p>	<p>Региональная группа № 14 - Тюменская область, Ханты-Мансийский автономный округ – Югра, Ямало-Ненецкий автономный округ: МАРКОВ Евгений Владимирович, СЫСОЕВ Владимир Владимирович, ВЕРШИНИН Иван Сергеевич</p>

<p>Наименование политических партий (в порядке размещения в избирательном бюллетене)</p>	<p>Фамилии, имена и отчества кандидатов, возглавляющих федеральный список</p>	<p>Региональная группа (первые три кандидата)</p>
	<p>СЕЛЕЗНЕВ Валерий Сергеевич, ПАНЕШ Каплан Мугдинович, СВИСТУНОВ Аркадий Николаевич, НАУМОВ Станислав Александрович, КОШЕЛЕВ Владимир Алексеевич, МУСАТОВ Иван Михайлович</p>	
<p>4. Политическая партия «НОВЫЕ ЛЮДИ»</p> 	<p>НЕЧАЕВ Алексей Геннадьевич, АВКСЕНТЬЕВА Сардана Владимировна</p>	<p>Региональная группа № 34 - Тюменская область, Ханты-Мансийский автономный округ – Югра, Ямало-Ненецкий автономный округ: ОСАТЮК Владислав Игоревич, ЦЕЙТЛИН Владимир Витальевич, ЗАЙЦЕВА Валерия Робертовна</p>

<p>Наименование политических партий (в порядке размещения в избирательном бюллетене)</p>	<p>Фамилии, имена и отчества кандидатов, возглавляющих федеральный список</p>	<p>Региональная группа (первые три кандидата)</p>
<p>5. Всероссийская политическая партия «ЕДИНАЯ РОССИЯ»</p> 	<p>ШОЙГУ Сергей Кужугетович, ЛАВРОВ Сергей Викторович, ПРОЦЕНКО Денис Николаевич, ШМЕЛЕВА Елена Владимировна, КУЗНЕЦОВА Анна Юрьевна</p>	<p>Региональная группа № 9 - Курганская область, Тюменская область, Ямало-Ненецкий автономный округ, Ханты-Мансийский автономный округ – Югра: ЯКУШЕВ Владимир Владимирович, КОБЫЛКИН Дмитрий Николаевич, ФИЛИПЕНКО Василий Александрович</p>
<p>6. Партия СПРАВЕДЛИВАЯ РОССИЯ – ЗА ПРАВДУ</p> 	<p>МИРОНОВ Сергей Михайлович, ПРИЛЕПИН Евгений Николаевич, СЕМИГИН Геннадий Юрьевич, БАБАКОВ Александр Михайлович</p>	<p>Региональная группа № 20 - Курганская область, Омская область, Тюменская область: РЕМЕЗКОВ Александр Александрович, ШАРПАТОВ Владимир Ильич, КОНОБРИЦКИЙ Юрий Васильевич</p>

<p>Наименование политических партий (в порядке размещения в избирательном бюллетене)</p>	<p>Фамилии, имена и отчества кандидатов, возглавляющих федеральный список</p>	<p>Региональная группа (первые три кандидата)</p>
<p>7. Политическая партия «Российская объединенная демократическая партия «ЯБЛОКО»</p> 	<p>РЫБАКОВ Николай Игоревич <i>В составе федерального списка кандидатов также выдвинут кандидат, который является кандидатом, аффилированным с выполняющим функции иностранного агента лицом</i></p>	<p>Региональная группа № 70 - Курганская область, Тюменская область: АВЕРИН Михаил Вячеславович, ПАНОВА Елена Валерьевна, ЗАРУБИНА Марина Борисовна</p>
<p>8. Всероссийская политическая партия «ПАРТИЯ РОСТА»</p> 	<p>МИРОНОВА Ирина Ильинична, УЛЬЯНОВА Елена Захаровна, БЕЗУГЛОВА Ксения Юрьевна</p>	<p>Региональная группа № 20 - Тюменская область, Ханты-Мансийский автономный округ – Югра, Ямало-Ненецкий автономный округ: ИВАНОВ Павел Николаевич, ШУШПАНОВ Максим Валентинович</p>

<p>Наименование политических партий (в порядке размещения в избирательном бюллетене)</p>	<p>Фамилии, имена и отчества кандидатов, возглавляющих федеральный список</p>	<p>Региональная группа (первые три кандидата)</p>
<p>9. Политическая партия РОССИЙСКАЯ ПАРТИЯ СВОБОДЫ и СПРАВЕДЛИВОСТИ</p> 	<p>ШЕВЧЕНКО Максим Леонардович, ПОТАПЕНКО Дмитрий Валерьевич, КУКУШКИН Максим Валерьевич, КУРБАНОВ Руслан Вячеславович, КЛИМЕНКО Герман Сергеевич, ЗАСУРСКИЙ Иван Иванович, ИСХАКОВ Дамир Мавляевеич, МЕЛЬНИКОВ Олег Викторович, ШИНГАРКИН Максим Андреевич</p>	<p>Региональная группа № 28 - Омская область, Тюменская область, Ханты-Мансийский автономный округ – Югра, Ямало-Ненецкий автономный округ: РЕЙФФЕРТ Константин Владимирович, БЛИНОВ Александр Васильевич, БЕГИН Дмитрий Александрович</p>
<p>10. Политическая партия КОММУНИ- СТИЧЕСКАЯ ПАРТИЯ КОММУНИСТЫ РОССИИ</p> 	<p>СУРАЙКИН Максим Александрович, ХУГАЕВ Руслан Романович, УЛЬЯНОВ Илья Михайлович, МАЛИНКОВИЧ Сергей Александрович, СИДОРОВ Ярослав Северович, ХУГАЕВ Чермен Вазноевич, РЯЗАНОВ Владимир Викторович,</p>	<p>Региональная группа № 61 - Тюменская область: САФИЕВА Евгения Юрьевна, АБУКИН Динар Марсельевич, БУЛАТОВ Рафаэль Равилевич</p>

<p>Наименование политических партий (в порядке размещения в избирательном бюллетене)</p>	<p>Фамилии, имена и отчества кандидатов, возглавляющих федеральный список</p>	<p>Региональная группа (первые три кандидата)</p>
	<p>КЛЕЙМЕНОВ Илья Юрьевич, ГУРЬЕВА Татьяна Ивановна, БАРСУКОВ Николай Александрович, РОМАШКОВА Оксана Николаевна, ПОДЗОРОВ Александр Георгиевич, ЛИБАНОВ Виталий Викторович, ЧУВАШОВ Максим Сергеевич, АЛЕКСЕЕВ-КЛОЧКОВ Алексей Валерьевич</p>	
<p>11. Политическая партия «Гражданская Платформа»</p> 	<p>ШАЙХУТДИНОВ Рифат Габдулхакович, МИЛИЦКИЙ Сергей Владимирович, ВАКАРЮК Валерий Викторович</p>	<p>Региональная группа № 25 - Курганская область, Тюменская область, Омская область: СТАНКИНА Виктория Андреевна, ТАЗУТДИНОВ Ильдар Ильфатович, ЛЮДВИГ Вадим Иванович</p>

<p>Наименование политических партий (в порядке размещения в избирательном бюллетене)</p>	<p>Фамилии, имена и отчества кандидатов, возглавляющих федеральный список</p>	<p>Региональная группа (первые три кандидата)</p>
<p>12. Политическая партия ЗЕЛЕНАЯ АЛЬТЕРНАТИВА</p> 	<p>ДАЙНЕКО Виктория Петровна, КАЛЯГИНА София Александровна, КАЧАЕВА Ксения Вячеславовна, БЕТЕХТИН Виктор Васильевич, ДОЛГУШИН Александр Борисович</p>	<p>Региональная группа № 27 - Курганская область, Тюменская область: БИЗЯЕВ Антон Александрович, БОЛХОВСКАЯ Анна Андреевна, ГОЛУБКОВ Александр Сергеевич</p>
<p>13. ВСЕРОССИЙСКАЯ ПОЛИТИЧЕСКАЯ ПАРТИЯ «РОДИНА»</p> 	<p>ЖУРАВЛЕВ Алексей Александрович, БОГАТОВ Андрей Михайлович, БУЛАНОВА Татьяна Ивановна, ПАХОЛКОВ Олег Владимирович <i>(имелась судимость: часть 3 статьи 129 «Клевета» Уголовного кодекса Российской Федерации),</i> БУЛЫКИН Дмитрий Олегович, ХАЗИН Михаил Леонидович,</p>	<p>Региональная группа № 28 - Курганская область, Челябинская область, Тюменская область: СМЫШЛЯЕВ Сергей Владимирович, ПРОХОРОВ Виталий Сергеевич, ГАВРЮШКИН Сергей Николаевич</p>

<p>Наименование политических партий (в порядке размещения в избирательном бюллетене)</p>	<p>Фамилии, имена и отчества кандидатов, возглавляющих федеральный список</p>	<p>Региональная группа (первые три кандидата)</p>
	<p>ИЛЮХИН Вячеслав Викторович (имелась судимость: пункты «а», «в» статьи 244 «Нарушение уставных правил взаимоотношений между военнослужащими при отсутствии между ними отношений подчиненности» Уголовного кодекса РСФСР), ШИНКАРЕНКО Валерий Викторович, РЫЛЕЕВ Алексей Валерьевич, ГРИГОРЯН Карен Акопович</p>	
<p>14. ПАРТИЯ ПЕНСИОНЕРОВ</p> 	<p>БУРАКОВ Владимир Юрьевич, ВОРОЖЦОВ Владимир Петрович, ШИРОКОВ Андрей Вячеславович</p>	<p>Региональная группа № 20 - Свердловская область, Тюменская область, Ханты-Мансийский автономный округ – Югра, Ямало-Ненецкий автономный округ: ТАСКАЕВ Владимир Павлович, ЗИНОВЬЕВ Владимир Николаевич, НЕКРАСОВ Станислав Николаевич</p>

Сведения об одномандатных избирательных округах по выборам депутатов Государственной Думы Федерального Собрания Российской Федерации восьмого созыва на территории Тюменской области

Номер одномандатного избирательного округа	Наименование одномандатного избирательного округа	Избирательная комиссия, на которую возложены полномочия окружной избирательной комиссии
185	Тюменская область - Тюменский одномандатный избирательный округ	Избирательная комиссия Тюменской области
186	Тюменская область - Заводоуковский одномандатный избирательный округ	Избирательная комиссия Тюменской области

Инициативу выдвижения кандидатов по одномандатным избирательным округам № 185 и № 186 реализовали восемь политических партий (сведения о заверении мажоритарных списков кандидатов приведены в таблице 3.2).

Документы на выдвижение кандидатов по одномандатным избирательным округам в Избирательную комиссию Тюменской области представили 16 кандидатов, в том числе, от политических партий - 15 кандидатов, один кандидат выдвинут путем самовыдвижения.

В качестве кандидата в депутаты Государственной Думы Федерального Собрания Российской Федерации восьмого созыва по двум одномандатным избирательным округам Избирательная комиссия Тюменской области зарегистрировала 15 кандидатов. Кандидату, выдвинутому путем самовыдвижения, было отказано в регистрации в связи с отсутствием среди документов, представленных кандидатом, всех необходимых для регистрации документов, предусмотренных законом (в том числе, недостаточное число достоверных подписей избирателей).

Сведения о выдвижении, регистрации кандидатов в депутаты Государственной Думы Федерального Собрания Российской Федерации восьмого созыва по одномандатным избирательным округам приведены в таблице 3.3.

Таблица 3.2.

**Сведения
о заверении мажоритарных списков кандидатов в депутаты
Государственной Думы Федерального Собрания
Российской Федерации восьмого созыва**








№ п/п	Наименование политической партии	Номер и дата постановления ЦИК России о заверении маж. списка кандидатов	Число кандидатов в одномандатных избирательных округах № 185 и № 186				
			выдвинуто	зарегистрировано	выбыло после регистр.	приняло участие в выборах	избрано
1.	 Политическая партия ЛДПР - Либерально - демократическая партия России	07.07.2021 № 15/115-8	2	2		2	
2.	 Социалистическая политическая партия «СПРАВЕДЛИВАЯ РОССИЯ - ПАТРИОТЫ - ЗА ПРАВДУ»	11.07.2021 № 17/140-8	2	2	1	1	
3.	 Политическая партия «КОММУНИСТИЧЕСКАЯ ПАРТИЯ РОССИЙСКОЙ ФЕДЕРАЦИИ»	11.07.2021 № 17/145-8	2	2		2	

№ п/п	Наименование политической партии	Номер и дата постановления ЦИК России о заверении маж. списка кандидатов	Число кандидатов в одномандатных избирательных округах № 185 и № 186				
			выдвинуто	зарегистрировано	выбыло после регистр.	приняло участие в выборах	избрано
4.	 Всероссийская политическая партия «ЕДИНАЯ РОССИЯ»	11.07.2021 № 17/151-8	2	2		2	2
5.	 Политическая партия «НОВЫЕ ЛЮДИ»	15.07.2021 № 22/185-8	2	2	1	1	
6.	 Политическая партия КОММУНИСТИЧЕСКАЯ ПАРТИЯ КОММУНИСТЫ РОССИИ	15.07.2021 № 22/189-8	2	2		2	
7.	 Всероссийская политическая партия «ПАРТИЯ РОСТА»	16.07.2021 № 23/192-8	1	1		1	
8.	 Политическая партия «Российская партия пенсионеров за социальную справедливость»	17.07.2021 № 24/213-8	2	2		2	

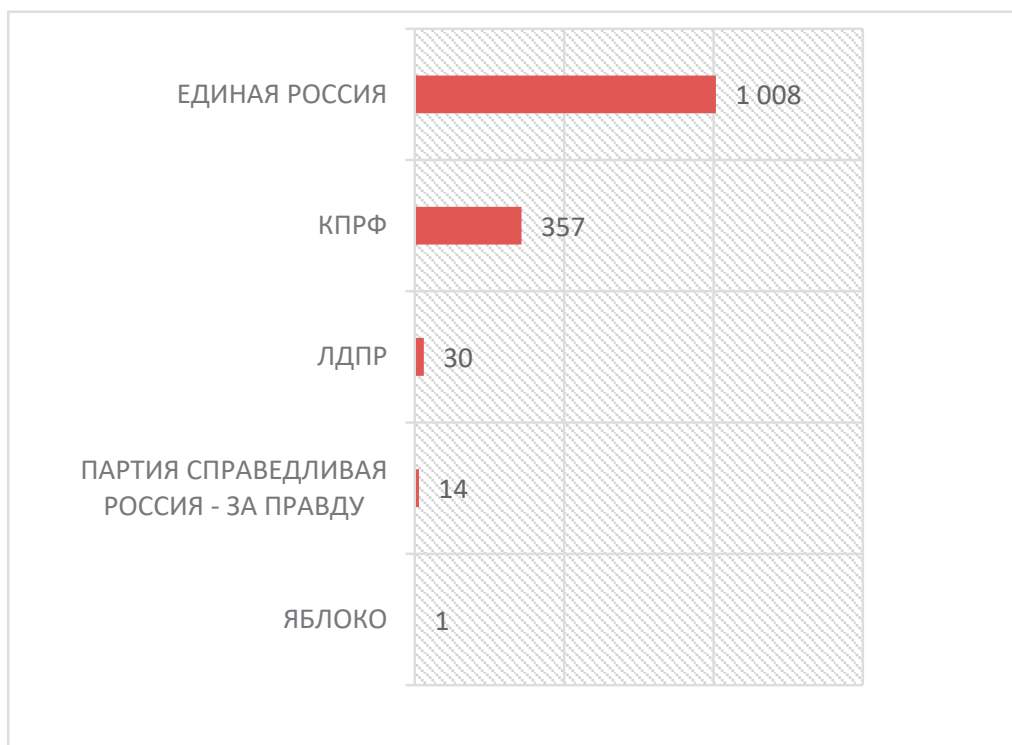
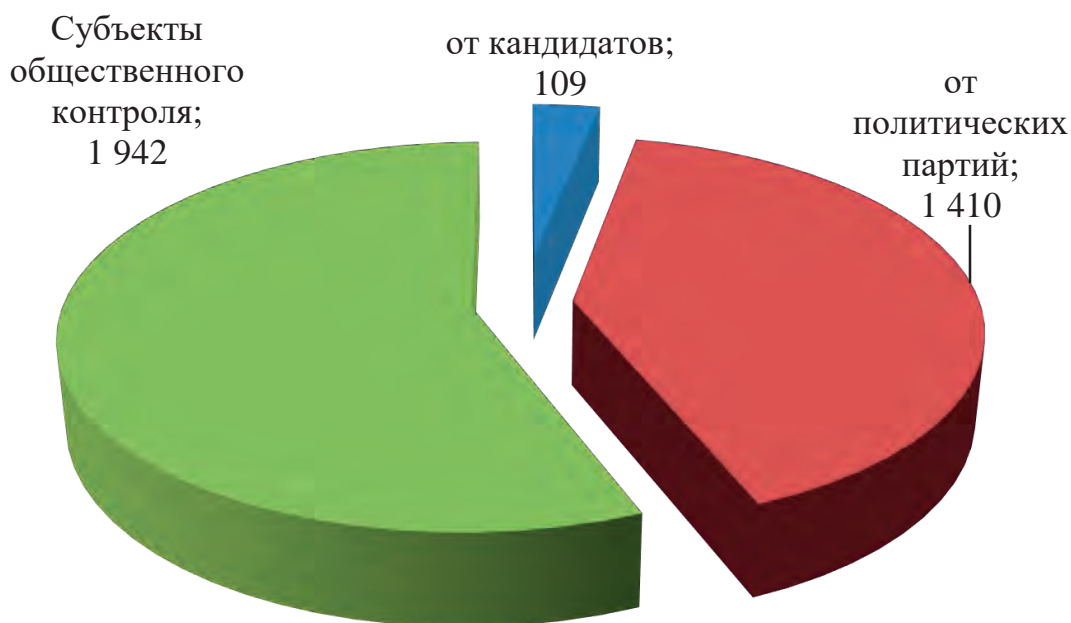
**Сведения о выдвижении,
регистрации кандидатов в депутаты
Государственной Думы Федерального Собрания
Российской Федерации восьмого созыва
по одномандатным избирательным округам**

№ п/п		Фамилия, имя, отчество кандидата	Субъект выдвижения	Дата и номер постанов. о регистр.	Дата и номер постанов. о выбыт. зарег. канд.	Избрание
Тюменская область - Тюменский одномандатный избирательный округ № 185						
1.		Абдуразаков Жалауддин Загидинович	Политическая партия «КОММУ- НИСТИЧЕСКАЯ ПАРТИЯ РОССИЙСКОЙ ФЕДЕРАЦИИ»	зарег. 27.07.2021 152/813-6		
2.		Абукин Динар Марсельевич	Политическая партия КОММУ- НИСТИЧЕСКАЯ ПАРТИЯ КОММУНИСТЫ РОССИИ	зарег. 27.07.2021 152/815-6		
3.		Брыкин Николай Гаврилович	Всероссийская политическая партия «ЕДИНАЯ РОССИЯ»	зарег. 06.08.2021 153/830-6		избран
4.		Соловьев Сергей Владимирович	Политическая партия «Российская партия пенсионеров за социальную справедливость»	зарег. 27.07.2021 152/812-6		

№ п/п		Фамилия, имя, отчество кандидата	Субъект выдвижения	Дата и номер постанов. о регистр.	Дата и номер постанов. о выбыт. зарег. канд.	Избрание
5.		Трубин Глеб Александрович	Политическая партия ЛДПР - Либерально - демократическая партия России	зарег. 21.07.2021 150/784-6		
6.		Чуйкова Светлана Геннадьевна	Всероссийская политическая партия «ПАРТИЯ РОСТА»	зарег. 27.07.2021 152/818-6		
7.		Морев Сергей Николаевич	Социалистическая политическая партия «СПРАВЕДЛИВАЯ РОССИЯ - ПАТРИОТЫ - ЗА ПРАВДУ»	зарег. 27.07.2021 152/811-6	выбытие 24.08.2021 157/867-6	
8.		Осатюк Владислав Игоревич	Политическая партия «НОВЫЕ ЛЮДИ»	зарег. 27.07.2021 152/819-6	выбытие 24.08.2021 157/868-6	
9.		Осейчук Владимир Иванович	самовыдвижение	отк. в рег. 12.08.2021 154/847-6		
Тюменская область - Заводоуковский одномандатный избирательный округ № 186						
1.		Булатов Рафаэль Равилевич	Политическая партия КОММУНИ- СТИЧЕСКАЯ ПАРТИЯ КОММУНИСТЫ РОССИИ	зарег. 27.07.2021 152/816-6		

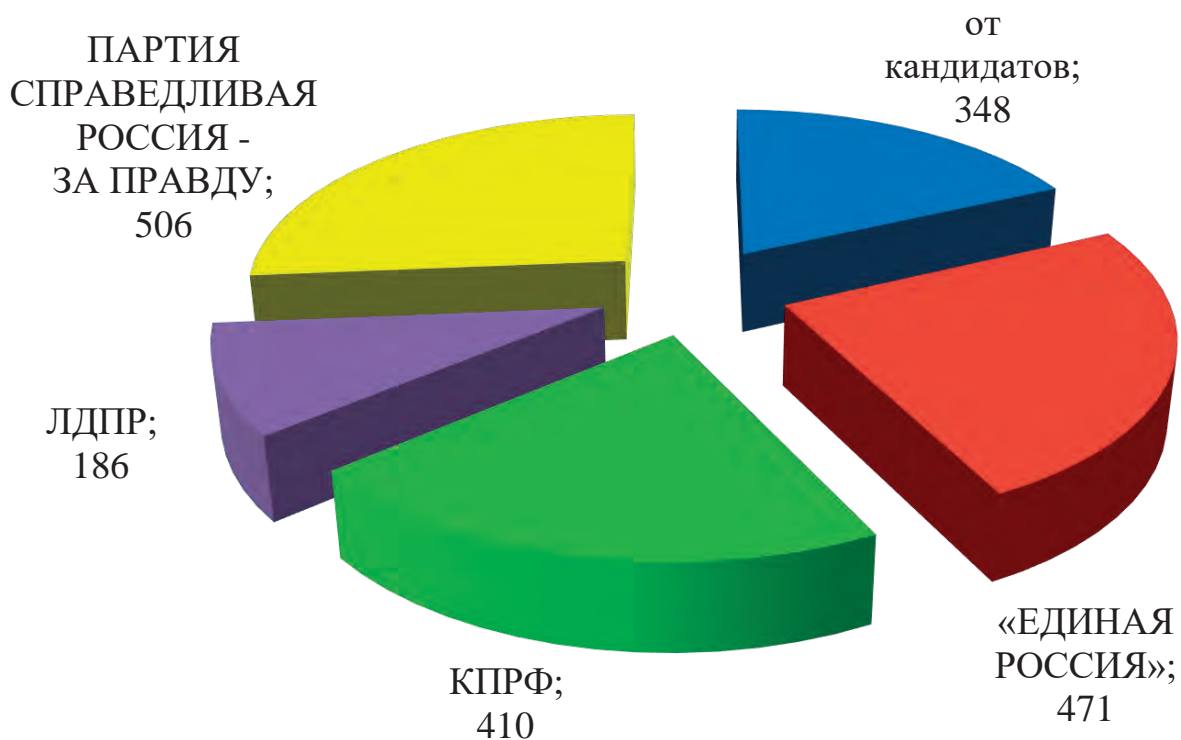
№ п/п		Фамилия, имя, отчество кандидата	Субъект выдвижения	Дата и номер постанов. о регистр.	Дата и номер постанов. о выбыг. зарег. канд.	Избрание
2.		Доронин Павел Юрьевич	Политическая партия «НОВЫЕ ЛЮДИ»	зарег. 27.07.2021 152/817-6		
3.		Зайцев Артем Николаевич	Политическая партия ЛДПР - Либерально - демократическая партия России	зарег. 21.07.2021 150/785-6		
4.		Квитка Иван Иванович	Всероссийская политическая партия «ЕДИНАЯ РОССИЯ»	зарег. 27.07.2021 152/820-6		избран
5.		Левченко Иван Григорьевич	Политическая партия «КОММУНИСТИЧЕСКАЯ ПАРТИЯ РОССИЙСКОЙ ФЕДЕРАЦИИ»	зарег. 27.07.2021 152/810-6		
6.		Селиванов Владимир Евгеньевич	Политическая партия «Российская партия пенсионеров за социальную справедливость»	зарег. 27.07.2021 152/814-6		
7.		Шарпатов Владимир Ильич	Социалистическая политическая партия «СПРАВЕДЛИВАЯ РОССИЯ - ПАТРИОТЫ - ЗА ПРАВДУ»	зарег. 06.08.2021 153/829-6		

СВЕДЕНИЯ
о количестве наблюдателей,
присутствовавших на избирательных участках,
на выборах, назначенных на 19 сентября 2021 года



Всего: 3 461 человек

СВЕДЕНИЯ
о количестве членов избирательных комиссий
с правом совещательного голоса, присутствовавших
на избирательных участках, на выборах,
назначенных на 19 сентября 2021 года



Всего: 1 921 человек

Активность избирателей Тюменской области в голосовании на выборах депутатов Государственной Думы Федерального Собрания Российской Федерации восьмого созыва

В соответствии со статьей 63.1 Федерального закона «Об основных гарантиях избирательных прав и права на участие в референдуме граждан Российской Федерации», статьей 80.1 Федерального закона «О выборах депутатов Государственной Думы Федерального Собрания Российской Федерации», в целях создания дополнительных возможностей реализации избирательных прав и права на участие в референдуме граждан Российской Федерации, по решению Центральной избирательной комиссии Российской Федерации (постановление от 18.06.2021 № 11/87-8 «О проведении голосования на выборах, референдумах, назначенных на 19 сентября 2021 года, в течение нескольких дней подряд»), голосование на выборах депутатов Государственной Думы Федерального Собрания Российской Федерации восьмого созыва проводилось в течение нескольких дней подряд - 17, 18 и 19 сентября 2021 года, с 08.00 до 20.00 часов по местному времени.

Голосование 17, 18 и 19 сентября 2021 года проводилось с использованием следующих форм голосования:

- 1) голосование в помещении для голосования;
- 2) голосование вне помещения для голосования (голосование «на дому»);

3) голосование 17 и 18 сентября 2021 года проводилось также с использованием дополнительной возможности голосования - голосования групп избирателей, которые проживают (находятся) в населенных пунктах и иных местах, где отсутствуют помещения для голосования и транспортное сообщение с которыми затруднено.

На территории Тюменской области голосование проходило только с использованием основных форм голосования: голосование в помещении для голосования и голосование на дому.

Сведения о ходе голосования 17, 18 и 19 сентября 2021 года приведены на рисунках 4.1 - 4.3.

В соответствии с пунктом 16 статьи 64 Федерального закона «Об основных гарантиях избирательных прав и права на участие в референдуме граждан Российской Федерации» и частью 4¹ статьи 17 Федерального закона «О выборах депутатов Государственной Думы Федерального Собрания Российской Федерации» постановлением Центральной избирательной комиссии Российской Федерации от 25.05.2021 № 7/51-8 утвержден Порядок подачи заявления о включении избирателя в список избирателей по месту нахождения на выборах депутатов Государственной Думы Федерального Собрания Российской Федерации восьмого созыва.

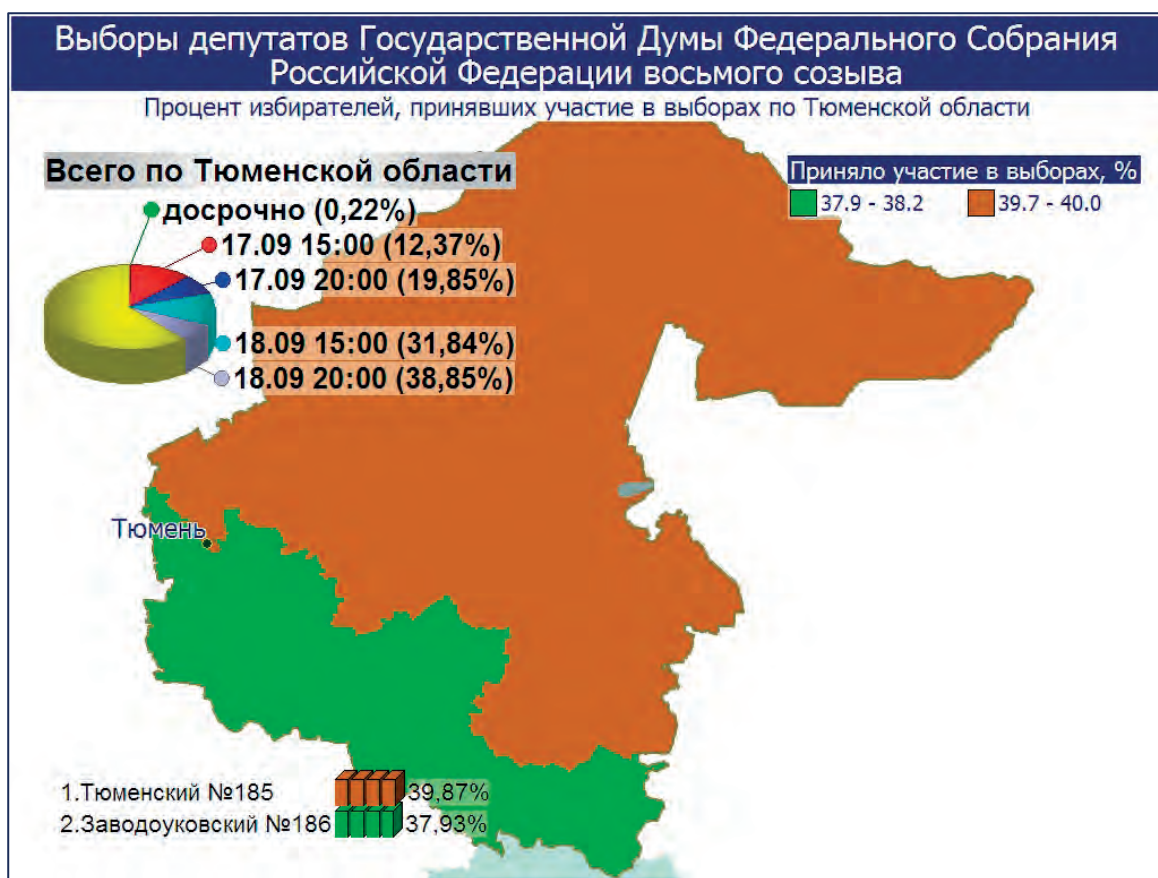


Рис. 4.1. Сведения о ходе голосования 17 - 18 сентября 2021 года

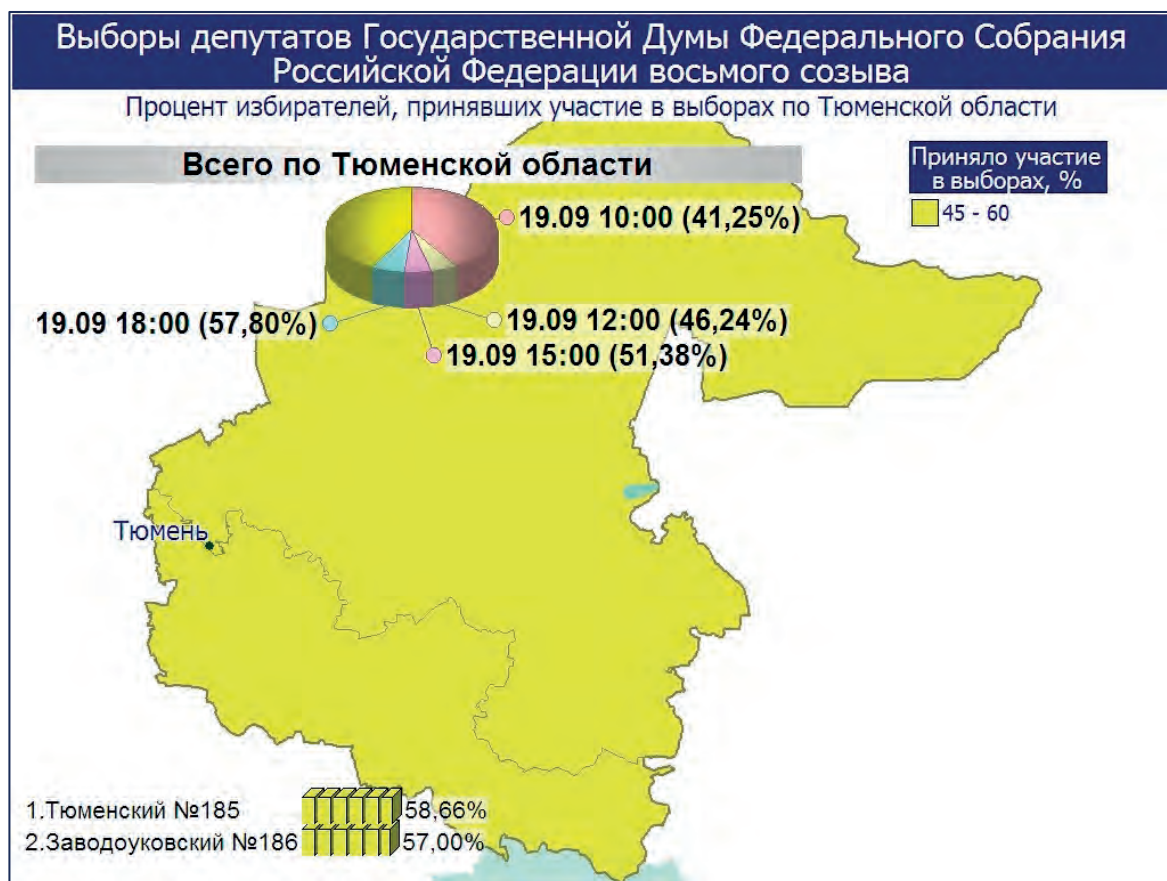


Рис. 4.2. Сведения о ходе голосования 19 сентября 2021 года в разрезе одномандатных избирательных округов на отчетное время 18.00. час. местного времени

Воспользовавшись механизмом «Мобильный избиратель» избиратели, не имеющие места жительства в пределах Российской Федерации, и избиратели, если место их нахождения в день голосования не совпадало с местом их регистрации, могли проголосовать на выборах депутатов Государственной Думы Федерального Собрания Российской Федерации по федеральному избирательному округу. А избиратели, которые в день голосования находились по месту пребывания, не совпадающему с местом их регистрации, но находящемуся в пределах избирательного округа, также могли проголосовать и по одномандатному избирательному округу.

Для этого необходимо было подать заявление о включении в список избирателей по месту нахождения:

со 2 августа по 13 сентября 2021 года:

- через портал «Госуслуги»;
- в любую территориальную избирательную комиссию;

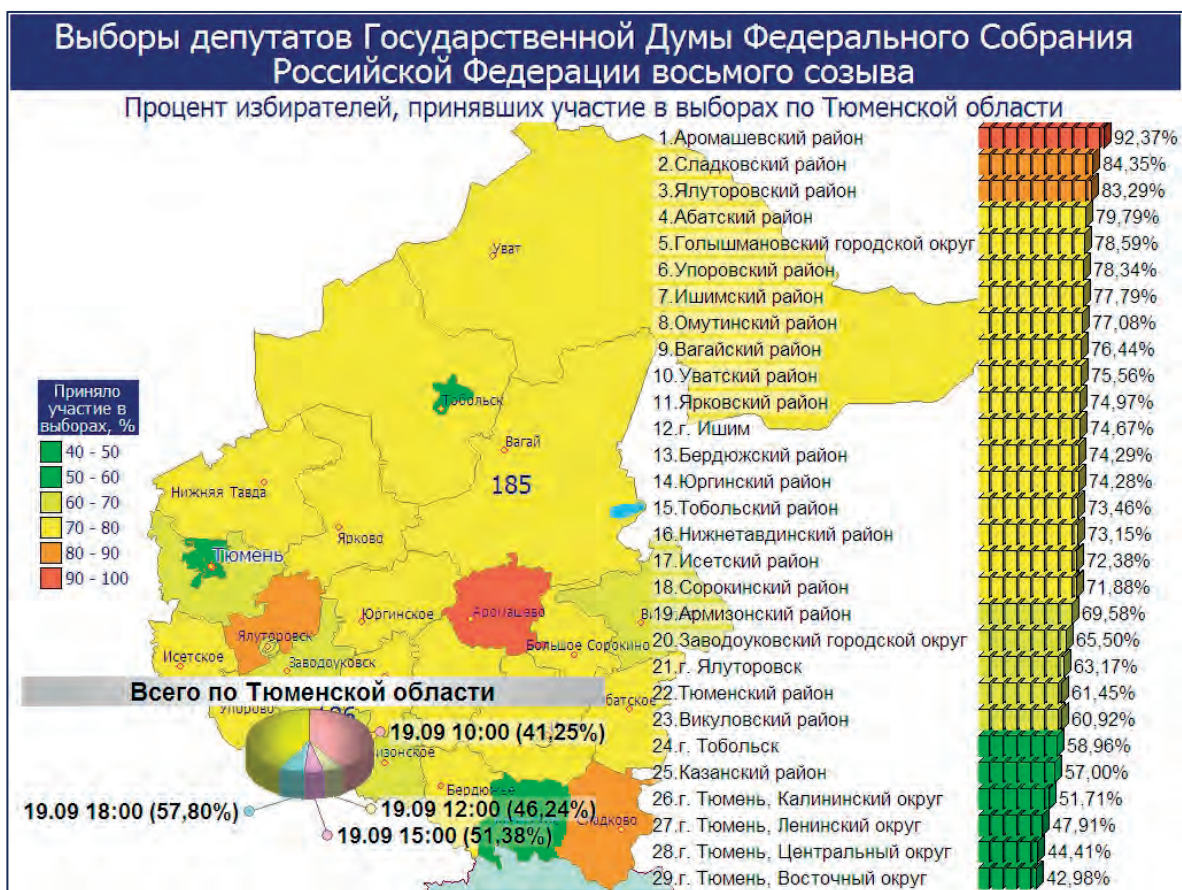


Рис. 4.3. Сведения о ходе голосования 19 сентября 2021 года в разрезе муниципальных районов, городских округов Тюменской области на отчетное время 18.00 час. местного времени

- через многофункциональный центр предоставления государственных и муниципальных услуг (МФЦ «Мои документы»); с 8 по 13 сентября 2021 года - в любую участковую избирательную комиссию.

В Тюменской области количество заявлений о включении избирателей в список избирателей по месту нахождения, поданных избирателями, составило 44 339 или 0,04 процента от числа избирателей, зарегистрированных в пределах Российской Федерации по состоянию на 01.07.2021. В территориальные избирательные комиссии Тюменской области было подано 3 379 заявлений избирателей о включении в список избирателей по месту нахождения, через многофункциональные центры предоставления государственных и муниципальных услуг - 1 198 заявлений, в участковые избирательные комиссии - 8 839 заявлений и через портал «Госуслуг» - 30 923 заявления (рис. 4.4).

Количество заявлений о включении избирателя в список избирателей по месту нахождения

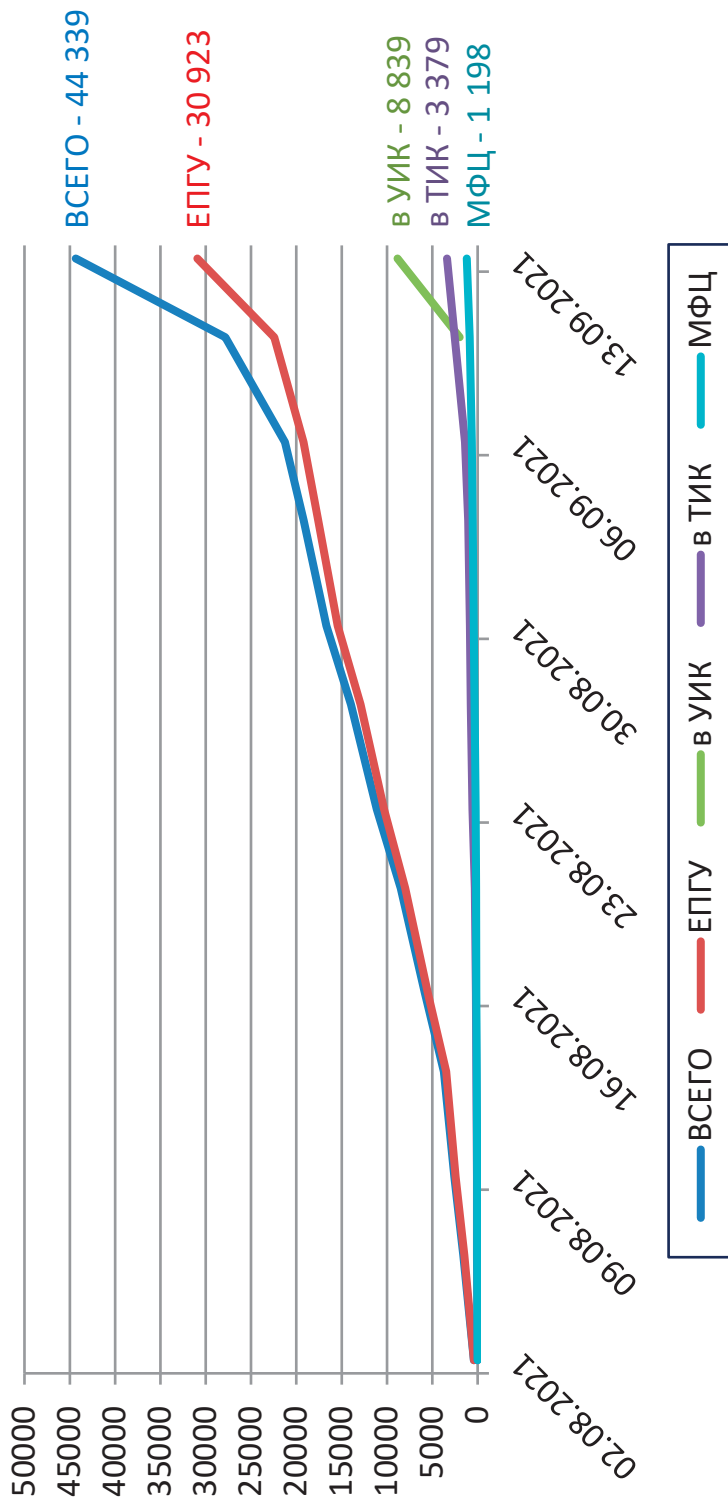


Рис. 4.4. Сведения о количестве избирателей, принявших участие в выборах депутатов Государственной Думы Федерального Собрания Российской Федерации восьмого созыва на основании заявлений о включении в список избирателей по месту нахождения на избирательных участках Тюменской области, приведены в таблице 5.1

**Сведения о числе избирателей, принявших участие
в выборах на основании заявлений о включении в список
избирателей по месту нахождения**

Наименование одномандатного избирательного округа	Число избирателей, принявших участие в выборах на основании заявлений о включении в список избирателей по месту нахождения	
	по одномандатно- му избирательно- му округу	по федеральному избирательному округу
Тюменская область - Тюменский одномандатный избирательный округ № 185	10 371	11 990
Тюменская область - Заводоуковский одномандатный избирательный округ № 186	9 343	13 773
Тюменская область - всего	19 714	25 763

В соответствии с решением Избирательной комиссии Тюменской области от 21 июля 2021 года № 150/793-6 «О досрочном голосовании в Тюменской области в единый день голосования 19 сентября 2021 года» досрочное голосование избирателей Тюменской области проводилось как для всех избирателей избирательного участка, находящегося в труднодоступной или отдаленной местности, так и для отдельных групп избирателей, находящихся на значительном удалении от помещения для голосования. На территории Тюменской области досрочное голосование избирателей обеспечивали 37 участковых избирательных комиссий, в том числе, на избирательном участке № 1304, образованном в труднодоступных (отдаленных) местностях Нижнетавдинского района Тюменской области (д. Кускургуль, д. Камышенка), досрочное голосование всех избирателей проходило 12 сентября 2021 года. Всего досрочно проголосовало 2 605 избирателей, что составляет 0,37 процента от числа избирателей, принявших участие в выборах на территории Тюменской области. Сведения о проведении досрочного голосования приведены в таблице 4.2.

**Сведения о досрочном голосовании на выборах депутатов
Государственной Думы Федерального Собрания
Российской Федерации восьмого созыва**

№ п/п	Наименование муниципального района	Всего проголо- совало досрочно	в том числе:	
			отдельные группы избирателей	в труднодо- ступных и отдаленных местностях
Тюменская область - Тюменский одномандатный избирательный округ № 185		1 697	1 574	123
1.	Ишимский район	80	80	
2.	Нижнетавдинский район	123		123
3.	Тобольский район	481	481	
4.	Уватский район	803	803	
5.	Ярковский район	210	210	
Тюменская область - Заводоуковский одномандатный избирательный округ № 186		908	908	
6.	Гольшмановский городской округ	513	513	
7.	Сладковский район	395	395	
Итого по Тюменской области		2 605	2 482	123

На момент окончания голосования на выборах депутатов Государственной Думы Федерального Собрания Российской Федерации восьмого созыва 19 сентября 2021 года число избирателей, внесенных в списки избирателей, составило 1 136 676 человек, из них приняло участие в выборах 699 502 избирателя (61,54%), в том числе:

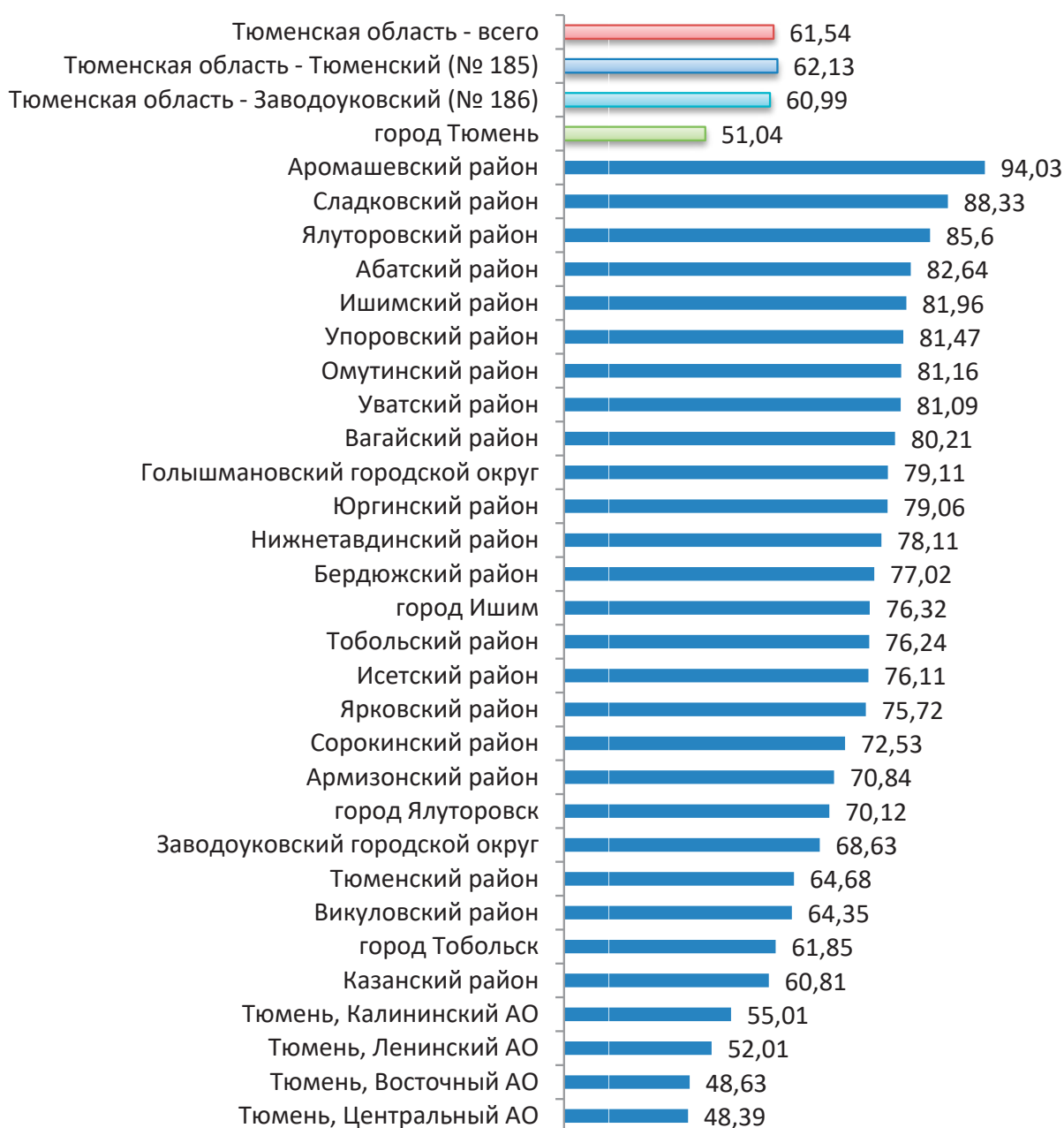
- по Тюменскому одномандатному избирательному округу № 185 на момент окончания голосования включено в список 543 594 избирателя, из них приняло участие в выборах 337 722 избирателя (62,13%),

- по Заводоуковскому одномандатному избирательному округу № 186 на момент окончания голосования включено в список 593 082 избирателя, из них приняло участие в выборах 361 780 избирателей (60,99%).

В девяти муниципальных образованиях Тюменской области явка избирателей превысила 80 процентов, в шестнадцати - составляла от 60 до 80 процентов. В городе Тюмени на момент окончания голосования включено в список 576 694 избирателя, из них приняло участие в выборах 294 357 избирателей (51,04%).

Выборы депутатов Государственной Думы Федерального Собрания Российской Федерации восьмого созыва 19 сентября 2021 года

Сведения об участии избирателей в выборах (приняло участие в выборах, в процентном соотношении)



Информация о количестве избирателей, принявших участие в выборах депутатов Государственной Думы Федерального Собрания Российской Федерации восьмого созыва, в разрезе субъектов Российской Федерации приведена в таблице 4.3.

Таблица 4.3.

**Информация о количестве избирателей
(в процентном соотношении), принявших участие
в выборах в разрезе субъектов Российской Федерации**
(на основании данных официального сайта

ЦИК РФ (www.cikrf.ru)

	ВСЕГО	51,72
1.	Чеченская Республика	94,42
2.	Карачаево-Черкесская Республика	89,36
3.	Республика Северная Осетия - Алания	86,61
4.	Кабардино-Балкарская Республика	85,78
5.	Республика Дагестан	84,52
6.	Республика Ингушетия	83,68
7.	Республика Тыва	83,28
8.	Республика Татарстан (Татарстан)	78,92
9.	Кемеровская область	73,51
10.	Республика Башкортостан	72,79
11.	Брянская область	68,65
12.	Республика Адыгея	68,21
13.	Ямало-Ненецкий автономный округ	67,41
14.	Ставропольский край	67,12
15.	Краснодарский край	65,37
16.	Республика Мордовия	65,11
17.	Волгоградская область	64,97
18.	Еврейская автономная область	63,13

19.	Тюменская область	61,54
20.	Чукотский автономный округ	61,29
21.	Белгородская область	59,07
22.	Тамбовская область	58,88
23.	Пензенская область	57,52
24.	Чувашская Республика – Чувашия	57,03
25.	Саратовская область	55,71
26.	Воронежская область	53,86
27.	Тульская область	53,17
28.	Липецкая область	52,72
29.	Республика Саха (Якутия)	51,23
30.	Город Москва	50,26
31.	Республика Калмыкия	50,01
32.	Орловская область	49,99
33.	Республика Крым	49,75
34.	Город Севастополь	49,26
35.	Ростовская область	48,80
36.	Нижегородская область	48,48
37.	Свердловская область	48,47
38.	Курганская область	48,28
39.	Рязанская область	48,03
40.	Удмуртская Республика	47,45
41.	Курская область	47,01
42.	Самарская область	46,77
43.	Ханты-Мансийский автономный округ – Югра	46,62
44.	Челябинская область	46,54
45.	Республика Алтай	46,19
46.	Калининградская область	46,15

47.	Республика Марий Эл	46,11
48.	Ульяновская область	45,88
49.	Оренбургская область	45,88
50.	Московская область	45,85
51.	Вологодская область	45,53
52.	Кировская область	45,04
53.	Республика Бурятия	44,97
54.	Псковская область	44,81
55.	Хабаровский край	44,31
56.	Ленинградская область	44,27
57.	Калужская область	44,18
58.	Магаданская область	43,90
59.	Мурманская область	43,84
60.	Астраханская область	43,60
61.	Ярославская область	43,40
62.	Ненецкий автономный округ	42,61
63.	Приморский край	42,60
64.	Тверская область	42,46
65.	Камчатский край	42,37
66.	Смоленская область	41,87
67.	Амурская область	41,65
68.	Красноярский край	41,61
69.	Архангельская область	41,58
70.	Томская область	41,47
71.	Омская область	41,38
72.	Новгородская область	41,13
73.	Алтайский край	40,95
74.	Сахалинская область	39,94
75.	Республика Карелия	39,72

76.	Костромская область	39,54
77.	Республика Коми	39,47
78.	Забайкальский край	39,35
79.	Пермский край	39,00
80.	Ивановская область	38,26
81.	Владимирская область	37,89
82.	Новосибирская область	37,74
83.	Город Санкт-Петербург	37,61
84.	Республика Хакасия	37,55
85.	Иркутская область	36,99

Голосование «на дому» также проходило в течение нескольких дней подряд - 17, 18 и 19 сентября 2021 года. Всего на территории Тюменской области вне помещения для голосования проголосовало 84 933 избирателя, что составило 12,14% от числа избирателей, принявших участие в выборах (таблица 4.4).

Таблица 4.4

**Сведения о проведении голосования
вне помещения для голосования на выборах
депутатов Государственной Думы Федерального Собрания
Российской Федерации восьмого созыва**

	Число избирателей, внесенных в списки избирателей на момент окончания голосования	Приняло участие в выборах		Число избирательных бюллетеней, выданных вне помещения для голосования в день голосования	
		Число	Процент	Число	Процент
Тюменская область - всего	1 136 676	699 502	61,54%	84 933	12,14%
город Тюмень - всего	576 694	294 357	51,04%	16 851	5,72%

	Число избирателей, внесенных в списки избирателей на момент окончания голосования	Приняло участие в выборах		Число избирательных бюллетеней, выданных вне помещения для голосования в день голосования	
Тюменская область - Тюменский (№ 185)	543 594	337 722	62,13%	44 771	13,26%
Сорокинский район	7 139	5 178	72,53%	1 321	25,51%
Ярковский район	15 293	11 580	75,72%	2 887	24,93%
Вагайский район	15 281	12 257	80,21%	2 911	23,75%
Аромашевский район	8 851	8 323	94,03%	1 936	23,26%
Юргинский район	8 607	6 805	79,06%	1 577	23,17%
Викуловский район	11 638	7 489	64,35%	1 704	22,75%
Тобольский район	15 649	11 931	76,24%	2 713	22,74%
город Ишим	46 575	35 544	76,32%	6 281	17,67%
Абатский район	14 142	11 687	82,64%	1 968	16,84%
город Тобольск	78 502	48 551	61,85%	8 042	16,56%
Нижнетавдинский район	18 961	14 811	78,11%	2 383	16,09%
Уватский район	15 237	12 355	81,09%	1 789	14,48%
Ишимский район	22 901	18 769	81,96%	2 226	11,86%
Тюмень, Центральный АО	145 962	70 625	48,39%	3 842	5,44%
Тюмень, Ленинский АО	118 856	61 817	52,01%	3 191	5,16%
Тюменская область - Заводоуковский (№ 186)	593 082	361 780	61,00%	40 162	11,10%
Сладковский район	8 717	7 700	88,33%	2 684	34,86%

	Число избирателей, внесенных в списки избирателей на момент окончания голосования	Приняло участие в выборах		Число избирательных бюллетеней, выданных вне помещения для голосования в день голосования	
Ялуторовский район	11 539	9 877	85,60%	2 402	24,32%
Армизонский район	7 199	5 100	70,84%	1 230	24,12%
Исетский район	19 259	14 658	76,11%	3 396	23,17%
Бердюжский район	8 690	6 693	77,02%	1 267	18,93%
Омутинский район	14 191	11 518	81,16%	2 018	17,52%
Голышмановский городской округ	18 576	14 695	79,11%	2 449	16,67%
Упоровский район	14 816	12 071	81,47%	1 919	15,90%
Казанский район	16 395	9 970	60,81%	1 354	13,58%
Заводоуковский городской округ	36 662	25 162	68,63%	3 254	12,93%
Тюменский район	98 201	63 515	64,68%	6 814	10,73%
город Ялуторовск	26 961	18 906	70,12%	1 557	8,24%
Тюмень, Восточный АО	151 175	73 513	48,63%	5 073	6,90%
Тюмень, Калининский АО	160 701	88 402	55,01%	4 745	5,37%

Направления информационно-разъяснительной деятельности избирательных комиссий Тюменской области всех уровней в период парламентской избирательной кампании 2021 года

Планомерная работа по информированию избирателей о предстоящих 19 сентября 2021 года выборах депутатов Государственной Думы Федерального Собрания Российской Федерации восьмого созыва началась задолго до начала самой избирательной кампании. Ещё в марте 2021 года председатель Избирательной комиссии Тюменской области Игорь Николаевич Халин дал развернутое интервью журналистам газеты «Тюменская область сегодня» о предстоящих в Тюменской области общественно-политических событиях года. Тесное взаимодействие с печатными изданиями региона и регулярные публикации в СМИ статей о ходе подготовки и организации проведения выборов продолжались в течение всего периода избирательной кампании 2021 года.



Фото 5.1. Публикация в газете «Тюменская область сегодня»

К лету 2021 года информационная работа о предстоящих 19 сентября 2021 года выборах депутатов Государственной Думы Федерального Собрания Российской Федерации восьмого созыва уже носила всероссийский масштаб.

По заказу Центральной избирательной комиссии Российской Федерации были специально подготовлены и направлены в избирательные комиссии Российской Федерации брендбук (концепция информирования избирательной кампании) и гайдбук (правила использования информационных материалов), в которых были отражены как основная символика федеральной избирательной кампании, так и дизайнерские решения, в том числе, используемые шрифты, цвета и слоганы, которыми следовало руководствоваться в ходе информационной работы.



Фото 5.2. Изготовленные ЦИК России информационные брошюры

Практически вся информационная продукция изготавливалась на основании макетов, утвержденных Центризбиркомом России, а после изготовления соответствующие материалы передавались облизбиркомом в территориальные комиссии Тюменской области для дальнейшего размещения на местах.

С начала августа 2021 года на территории юга Тюменской области также размещалась информация о дате проведения выборов депутатов Государственной Думы Федерального Собрания Российской Федерации восьмого созыва - на 142 баннерах различного формата, 14 призматронах, 12 скроллерах, 7 пилларсах и 39 видеоэкранах.



Фото 5.3. Размещение информации на скроллере



Фото 5.4. Размещение баннера на рекламной конструкции



Фото 5.5. Размещение информации на пилярсе



Фото 5.6. Размещение информации на видеозэкране



Фото 5.7. Размещение информации на бортах автобуса



Фото 5.8. Размещение информации на остановочном комплексе

Кроме того, информация о предстоящих выборах была размещена на кузовах 75 маршрутных автобусов в городах Тюмень, Ишим, Тобольск и Ялуторовск, а также на 30 остановочных павильонах в городе Тюмени. Такое информирование позволило охватить основные маршруты передвижения избирателей и не оставить без внимания прохожих и автомобилистов.

Помимо этого, видеоролики о выборах размещались на мониторах в супермаркетах и в салонах маршрутных автобусов областной столицы.



Фото 5.9. Размещение информации на мониторах в супермаркете



Фото 5.10. Размещение информации на мониторе в салоне автобуса

На официальном сайте Избирательной комиссии Тюменской области (<http://www.tyumen.izbirkom.ru>) был создан отдельный раздел «Выборы депутатов Государственной Думы Федерального Собрания Российской Федерации восьмого созыва», где в структурированном и удобном для использования виде аккумулировалась информация относительно данных выборов.

Для информирования активно использовались возможности сети «Интернет». Информационные баннеры с логотипом избирательной кампании по выборам депутатов Государственной

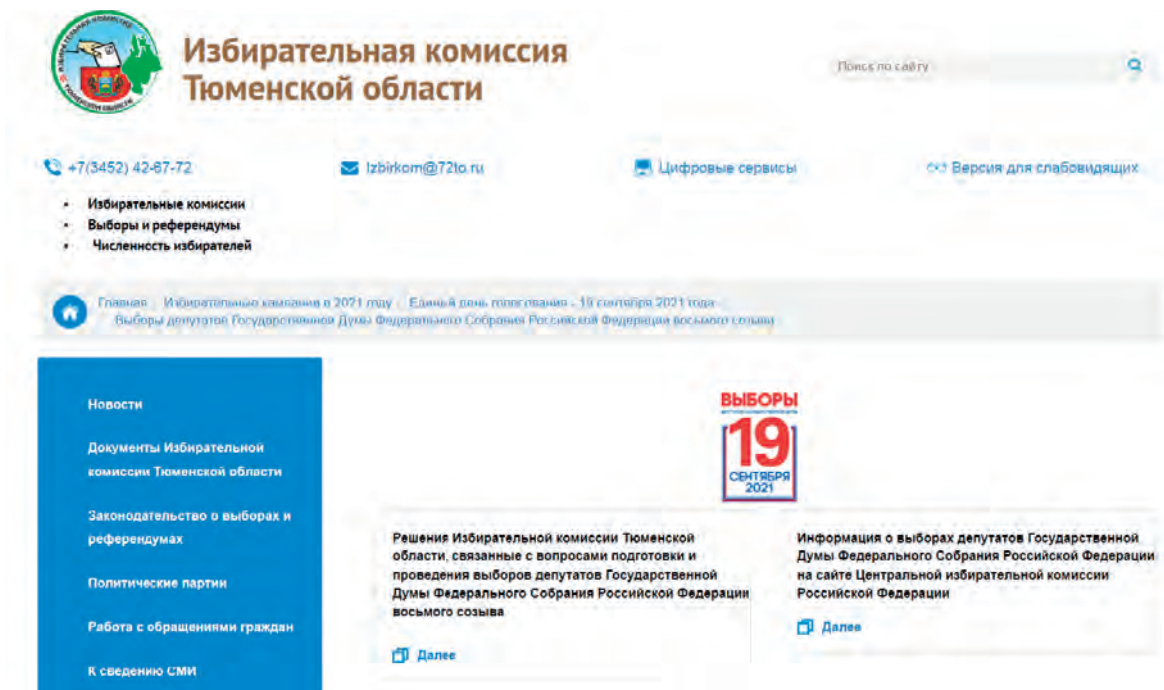


Фото 5.11. Раздел сайта ИКТО «Выборы депутатов Государственной Думы Федерального Собрания Российской Федерации восьмого созыва»

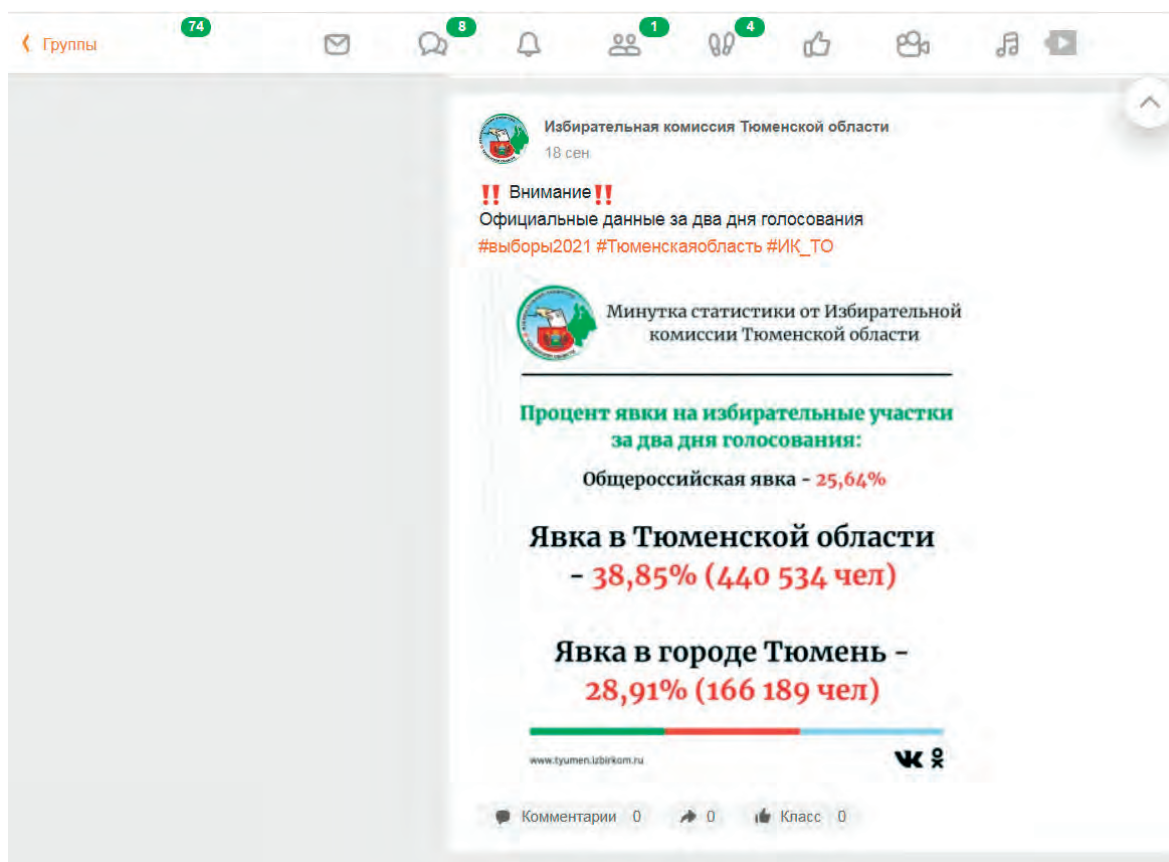


Фото 5.12. Страница ИКТО в «Одноклассниках»

Думы Федерального Собрания Российской Федерации восьмого созыва размещались на официальных страницах исполнительных органов государственной власти Тюменской области. Кроме того, информационно-разъяснительные материалы о ходе избирательной кампании регулярно публиковались на страницах Избирательной комиссии Тюменской области в социальных сетях «ВКонтакте» и «Одноклассники».

По заказу Центральной Избирательной комиссии Российской Федерации осуществлялось также транслирование аудио- и видеороликов: о возможности проголосовать в течение трех дней, о возможности подать заявление о голосовании по месту нахождения, о предоставлении средств индивидуальной защиты на избирательном участке. Данная форма подачи информации эффективно зарекомендовала себя и в ходе предыдущих электро- ральных кампаний федерального и областного уровней.

Избирательной комиссией Тюменской области была организована и успешно функционировала «горячая телефонная линия» по информированию населения. По многоканальному телефону 8-(3452)-42-67-72 граждане, начиная с 01 июля 2021 года, могли задать сотрудникам аппарата Избирательной комиссии Тюменской области любые интересующие их вопросы о предстоящих выборах депутатов Государственной Думы Федерального Собрания Российской Федерации восьмого созыва.

Для избирателей Тюменской области была изготовлена следующая информационная печатная продукция:

- информационные плакаты о дате проведения выборов форматов А1 и А3;
- приглашения избирателям на выборы депутатов Государственной Думы Федерального Собрания Российской Федерации восьмого созыва;
- плакаты «Политические партии» и «Сведения о зарегистрированных кандидатах в депутаты Государственной Думы Федерального Собрания Российской Федерации восьмого созыва» по 185 и 186 одномандатным избирательным округам;

- памятки для наблюдателей и представителей средств массовой информации.

Вся изготовленная печатная продукция в достаточном количестве была передана в каждую территориальную избирательную комиссию Тюменской области для размещения на избирательных участках Тюменской области и в местах массового пребывания людей.

Участковыми избирательными комиссиями региона проведена масштабная работа по разноске в почтовые ящики приглашений для участия в голосовании на выборах депутатов Государственной Думы Федерального Собрания Российской Федерации восьмого созыва. Кроме того, соответствующие приглашения и плакаты размещались на информационных стендах, предоставленных управляющими компаниями и ТСЖ (товариществами собственников жилья).

Информационные плакаты о дате проведения выборов также размещались на предприятиях и в социальных учреждениях



Фото 5.13. Размещение информации на избирательном участке



Фото 5.14. Приглашение тюменским избирателям

Тюменской области, в том числе, в высших учебных заведениях, в военкоматах, в медицинских учреждениях, многофункциональных центрах по обеспечению населения государственными и муниципальными услугами, управляющих компаниях, ТСЖ, отделениях «Почты России», банках и в других организациях с массовым пребыванием людей.

Начиная с 17 сентября 2021 года, в здании областного избиркома был развернут Информационный центр, с трансляцией на экране подробной информации о явке избирателей в ходе выборов депутатов Государственной Думы Федерального



Фото 5.15. Пресс-конференция в доме журналистов

Собрания Российской Федерации восьмого созыва - как в целом по Тюменской области, так и с разбивкой по каждой территориальной комиссии, а также о ходе введения данных итоговых протоколов участковых избирательных комиссий в систему «ГАС Выборы».

Вся представляемая актуальная информация сопровождалась соответствующими схемами и диаграммами, предлагая зрителю полную и объективную картину.

Кроме того, ежедневно в дни голосования председателем Избирательной комиссии Тюменской области давались пресс-конференции для СМИ и интервью с освещением хода голосования и пояснениями на поступающие вопросы журналистов.

Финансовое обеспечение подготовки и проведения выборов депутатов Государственной Думы Федерального Собрания Российской Федерации восьмого созыва. Особенности деятельности контрольно-ревизионной службы при Избирательной комиссии Тюменской области

Избирательной комиссии Тюменской области (далее также - ИКТО) на подготовку и проведение выборов депутатов Государственной Думы Федерального Собрания Российской Федерации восьмого созыва (далее - выборы) Центральной избирательной комиссией Российской Федерации было выделено 188 986 400,00 рублей.

Для перечисления средств федерального бюджета на подготовку и проведение выборов счета двух территориальных избирательных комиссий области были открыты в расчетно-кассовых центрах Банка России, двадцати семи территориальных избирательных комиссий - в подразделениях ПАО Сбербанк России.

На подготовку и проведение выборов израсходовано средств федерального бюджета на общую сумму 188 469 151,46 рубля. По сравнению с 2016 годом общие расходы увеличились в 1,6 раза, а в расчете на одного избирателя Тюменской области (включая тех, кто не принял участие в голосовании) составили 165,81 рубля.

Расходы участковых избирательных комиссий Тюменской области составили 161 374 533,22 рубля, или 85,6 процентов от общих расходов на выборы, в том числе, 716 532,00 рубля - непосредственные расходы участковых избирательных комиссий, 160 658 001,22 рубля - централизованные расходы областной и территориальных избирательных комиссий области, оплаченные за участковые избирательные комиссии.

Расходы территориальных избирательных комиссий (включая централизованные расходы, оплаченные ИКТО за территориальные комиссии) составили 13 687 305,90 рубля, или 7,3 процента от общих расходов.

Избирательной комиссией Тюменской области централизованно были оплачены расходы за изготовление избирательных бюллетеней, другой печатной продукции, канцелярские принадлежности, средства индивидуальной защиты, информирование избирателей в общей сумме 35 872 233,23 рубля.

Остатки неиспользованных средств федерального бюджета, выделенных на подготовку и проведение выборов в сумме 517 248,54 рубля, были в установленный срок возвращены на счет Центральной избирательной комиссии Российской Федерации.

В избирательных комиссиях Тюменской области всех уровней наибольшую долю затрат составили расходы на выплату дополнительной оплаты труда членов избирательных комиссий с правом решающего голоса.

Выплата дополнительной оплаты труда, вознаграждения производилась в соответствии с постановлением Центральной избирательной комиссии от 22 июня 2021 года № 12/94-8 «О размерах и порядке выплаты компенсации, дополнительной оплаты труда (вознаграждения), а также иных выплат в период подготовки и проведения выборов депутатов Государственной Думы Федерального Собрания Российской Федерации восьмого созыва».

Фактические расходы на дополнительную оплату труда (вознаграждение) составили 145 098 808,98 рубля, или 77 процентов от общих расходов. По сравнению с выборами депутатов Государственной Думы Федерального Собрания Российской Федерации седьмого созыва (2016 год) данные расходы выросли в 1,5 раза. В участковых избирательных комиссиях области дополнительная оплата труда составила в среднем на одного члена комиссии с правом решающего голоса 14 681,96 рубля, в территориальных избирательных комиссиях - 37 718,21 рубля.

Расходы по оплате гражданам, привлекавшимся к работе в комиссиях по гражданско - правовым договорам, составили 1 729 700,00 рублей, или 0,9 процента от общих расходов.

Все расходы на канцелярские принадлежности (бумагу, ручки, папки, карандаши, блокноты и т.п.) составили 1 741 378,35 рубля, или 0,9 процента от общих расходов.

Особое внимание в период подготовки и проведения выборов уделялось своевременному и полному информированию избирателей о выборах: изготовление информационных плакатов, баннеров, приглашений избирателям; сумма расходов на информирование избирателей составила 3 043 128,81 рубля, или 1,6 процента от общих расходов.

Другие расходы на подготовку и проведение выборов составили - 28 303 669,30 рубля, из них:

- расходы, связанные с эксплуатацией комплексов обработки избирательных бюллетеней (КОИБ-2017) - 1 628 000,00 рублей;

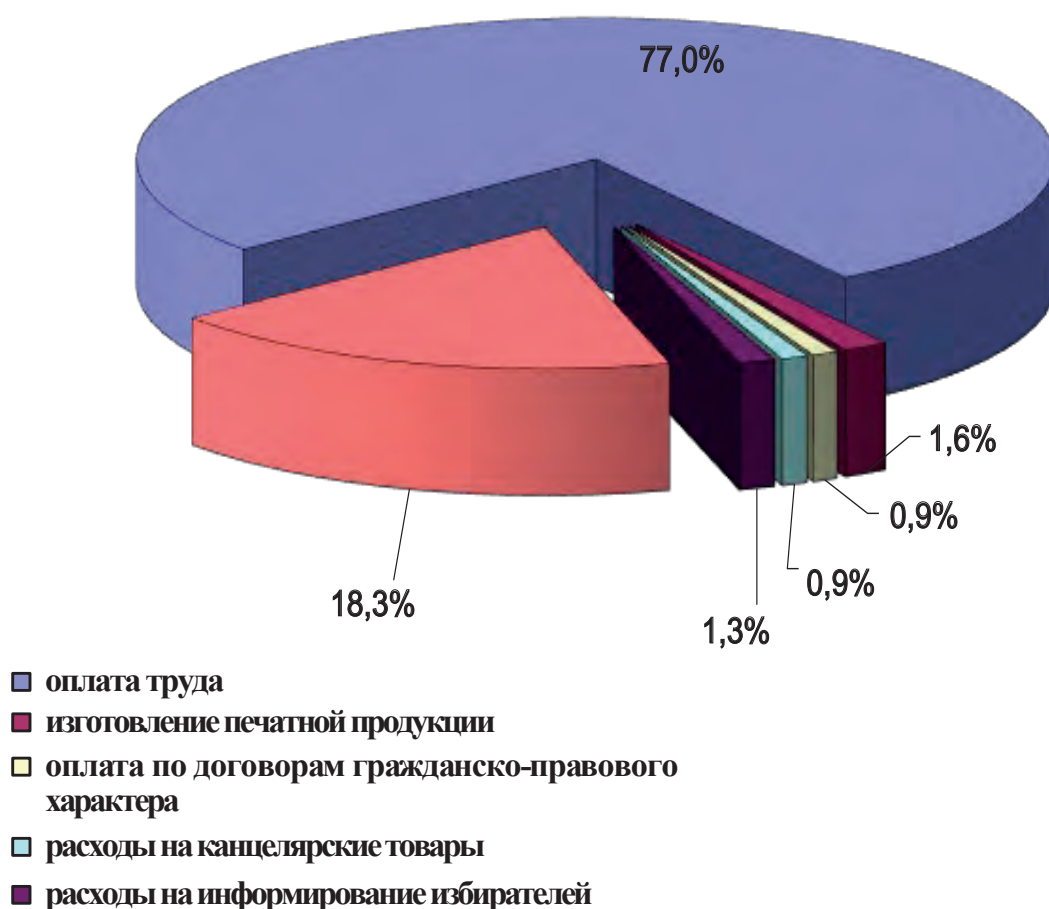
- расходы, связанные с приобретением (изготовлением) трафаретов для заполнения избирательных бюллетеней слепыми и слабовидящими избирателями, - 40 500,00 рублей;

- расходы на мероприятия по соблюдению санитарно - эпидемиологической безопасности при проведении выборов - 26 635 169,30 рубля.

В целях осуществления контроля целевого расходования бюджетных средств федерального бюджета, выделенных Избирательной комиссии Тюменской области, соответствующим территориальным избирательным комиссиям на подготовку и проведение выборов депутатов Государственной Думы Федерального Собрания Российской Федерации восьмого созыва, членами контрольно-ревизионной службы при Избирательной комиссии Тюменской области - специалистами Счетной палаты Тюменской области, Департамента финансов Тюменской области проведена проверка финансовых отчетов и первичных документов территориальных и участковых избирательных комиссий Тюменской области.

Проверены первичные финансовые документы всех 29 территориальных избирательных комиссий и 1 133 участковых избирательных комиссий, фактов нарушения финансовой дисциплины в результате проведенных проверок не установлено.

Структура расходов средств федерального бюджета, выделенных на подготовку и проведение выборов депутатов Государственной Думы Федерального Собрания Российской Федерации восьмого созыва



Сведения о поступлении и расходовании средств избирательных фондов региональных отделений политических партий в Тюменской области и избирательных фондов кандидатов

Согласно федеральному закону «О выборах депутатов Государственной Думы Федерального Собрания Российской Федерации» от 22 февраля 2014 года № 20-ФЗ, политическая партия,

выдвинувшая федеральный список кандидатов, обязана создать собственный избирательный фонд для финансирования своей избирательной кампании. Региональное отделение такой политической партии, зарегистрированное в соответствии с федеральным законом в субъекте Российской Федерации, вправе по решению уполномоченного уставом политической партии руководящего органа политической партии создать свой избирательный фонд, если в федеральном списке кандидатов, выдвинутом этой политической партией, имеется региональная группа кандидатов, соответствующая этому субъекту Российской Федерации, в том числе, в составе группы субъектов Российской Федерации, или части его территории. Кандидат, выдвинутый по одномандатному избирательному округу, обязан создать собственный избирательный фонд. Политическая партия, выдвинувшая кандидатов только по одномандатным избирательным округам, кандидат, включенный в федеральный список кандидатов, собственные избирательные фонды не создают.

Избирательные фонды региональных отделений политических партий

Средства избирательных фондов региональных отделений политических партий имеют целевое назначение и могут быть использованы только на проведение предвыборной агитации, за исключением оплаты расходов, связанных с предоставлением платного эфирного времени на каналах общероссийских организаций телерадиовещания и платной печатной площади в общероссийских периодических печатных изданиях, а также на оплату работ (услуг) информационного и консультационного характера и на оплату других работ (услуг), выполненных (оказанных) гражданами и юридическими лицами, а также иных расходов, непосредственно связанных с проведением политической партией своей избирательной кампании.

В Тюменской области специальные избирательные счета избирательных фондов по выборам депутатов Государственной Думы Федерального Собрания Российской Федерации восьмого созыва открыли пять региональных отделений политических партий:

региональное отделение Политической партии «СПРАВЕДЛИВАЯ РОССИЯ - ПАТРИОТЫ - ЗА ПРАВДУ» в Тюменской области, ТЮМЕНСКОЕ ОБЛАСТНОЕ ОТДЕЛЕНИЕ политической партии «КОММУНИСТИЧЕСКАЯ ПАРТИЯ РОССИЙСКОЙ ФЕДЕРАЦИИ», Тюменское региональное отделение Всероссийской политической партии «ЕДИНАЯ РОССИЯ», Тюменское региональное отделение Политической партии ЛДПР - Либерально-демократической партии России, региональное отделение политической партии «Российская партия пенсионеров за социальную справедливость» в Тюменской области.

В период избирательной кампании поступило средств в избирательные фонды региональных отделений политических партий: всего - 37 061 300,0 (тридцать семь миллионов шестьдесят одна тысяча триста рублей), в том числе:

- региональному отделению политической партии «СПРАВЕДЛИВАЯ РОССИЯ - ПАТРИОТЫ - ЗА ПРАВДУ» в Тюменской области - 2 000 000 руб., или 5,4% от общей суммы поступлений;

- Тюменскому региональному отделению Всероссийской политической партии «ЕДИНАЯ РОССИЯ» - 35 000 000 руб., или 94,4% от общей суммы поступлений;

- ТЮМЕНСКОМУ ОБЛАСТНОМУ ОТДЕЛЕНИЮ политической партии «КОММУНИСТИЧЕСКАЯ ПАРТИЯ РОССИЙСКОЙ ФЕДЕРАЦИИ» - 61 300 руб., или 0,2% от общей суммы поступлений.

Тюменскому региональному отделению политической партии ЛДПР – Либерально-демократической партии России, региональному отделению политической партии ««Российская партия пенсионеров за социальную справедливость» в Тюменской области» денежные средства не поступали.

Все поступления в избирательные фонды региональных отделений правомерны, нарушений не выявлено.

Структура поступлений средств в избирательные фонды приведена в таблице 6.1 в конце настоящей главы.

Израсходовано средств избирательных фондов региональных отделений политических партий - всего: 37 061 300

(тридцать семь миллионов шестьдесят одна тысяча триста) рублей, в том числе:

- региональным отделением политической партии «СПРАВЕДЛИВАЯ РОССИЯ - ПАТРИОТЫ -ЗА ПРАВДУ» в Тюменской области - 2 000 000 руб.;

- Тюменским региональным отделением Всероссийской политической партии «ЕДИНАЯ РОССИЯ» - 35 000 000,0 руб.;

- ТЮМЕНСКИМ ОБЛАСТНЫМ ОТДЕЛЕНИЕМ политической партии «КОММУНИСТИЧЕСКАЯ ПАРТИЯ РОССИЙСКОЙ ФЕДЕРАЦИИ» - 61 300,0 руб.

Структура расходования средств избирательных фондов приведена в таблице 6.2 в конце настоящей главы.

Все региональные отделения политических партий в установленные законом сроки предоставили в Избирательную комиссию Тюменской области итоговые финансовые отчеты о поступлении и расходовании средств созданных ими избирательных фондов и своевременно закрыли соответствующие специальные избирательные счета.

Поступлений с нарушением установленного порядка и анонимных платежей не выявлено.

Избирательные фонды кандидатов

Средства избирательных фондов кандидатов имеют целевое назначение и могут использоваться только: на финансовое обеспечение организационно-технических мероприятий, направленных на сбор подписей избирателей, в том числе, на оплату труда лиц, привлекаемых для сбора подписей избирателей; на проведение предвыборной агитации, а также на оплату работ (услуг) информационного и консультационного характера; на оплату других работ (услуг), выполненных (оказанных) гражданами и юридическими лицами, а также иных расходов, непосредственно связанных с проведением кандидатом своей избирательной кампании.

Специальные избирательные счета для формирования избирательных фондов открыли 9 кандидатов по избирательному округу

№ 185 (Тюменская область - Тюменский) и 7 кандидатов по избирательному округу № 186 (Тюменская область - Заводоуковский).

Поступило средств в избирательные фонды кандидатов: всего - 19 984,0 тыс. руб.

Более половины всех поступлений в избирательные фонды составили средства, выделенные кандидату выдвинувшей его политической партией, - 12 893,5 тыс. руб. Данные средства получили 7 кандидатов.

Собственные средства кандидатов, внесенные в избирательные фонды, составили 2 994,9 тыс. руб., внесены они были 8 кандидатами.

Добровольные пожертвования от юридических лиц составили 4 070,7 тыс. руб. Пожертвования от юридических лиц получили 4 кандидата.

Добровольные пожертвования от физических лиц составили 25,0 тыс. руб.; добровольные пожертвования от граждан получил 1 кандидат.

У двух кандидатов не было поступлений средств на специальные избирательные счета избирательных фондов.

Структура поступления средств избирательных фондов приведена в таблице 6.3 в конце настоящей главы.

Все средства поступили в установленном действующим законодательством Российской Федерации порядке. Нарушений не выявлено.

Возвраты из средств избирательных фондов составили:

- возврат средств, поступивших в установленном порядке, - 72,7 тыс. руб.;

- возврат неизрасходованных средств фонда пропорционально перечисленным в избирательные фонды денежных средств - 190,4 тыс. руб.

Расходование средств избирательных фондов кандидатов

Общая сумма расходов всех кандидатов составила - 19 720,8 тысячи рублей.

Структура расходов средств избирательных фондов кандидатов свидетельствует, что основные расходы связаны с предвыборной агитацией.

Для этой цели кандидатами израсходовано:

- на предвыборную агитацию через организации телерадиовещания и редакции печатных изданий - 2 457,4 тыс. рублей;
- на выпуск и распространение печатных и иных агитационных материалов - 14 789,2 тыс. руб.;
- на агитацию через сетевые издания - 220,0 тыс. руб.;
- на организацию и сбор подписей потрачено 2,3 тыс. руб.;
- на оплату других работ (услуг), выполненных (оказанных) юридическими лицами или гражданами Российской Федерации по договорам, - 701,0 тыс. руб.;
- на оплату работ (услуг) информационного и консультационного характера - 1 455,2 тыс. руб.;
- на оплату иных расходов, непосредственно связанных с избирательной кампанией, - 95,8 тыс. руб.

Структура расходования средств избирательных фондов кандидатов приведена в таблице 6.4 в конце данной главы.

Специальные избирательные счета были открыты в Западно-Сибирском банке ПАО «Сбербанка России».

Для осуществления оперативного контроля за движением средств на счетах избирательных фондов Избирательной комиссией Тюменской области использовалась система «Сбербанк Бизнес Онлайн», предоставленная безвозмездно ПАО Сбербанк на выборах депутатов Государственной Думы Федерального Собрания Российской Федерации восьмого созыва использовалась задача «Контроль избирательных фондов» ГАС «Выборы».

Избирательной комиссией Тюменской области также была организована проверка жертвователей - юридических и физических лиц. Проверка физических лиц проводилась с помощью подсистемы «Регистр избирателей» ГАС «Выборы».

Проверка юридических лиц осуществлялась с использованием доступа к единому государственному реестру юридических лиц (ЕГРЮЛ), соответствующие запросы направлялись в регистрирующие органы.

Сведения о поступлении средств избирательных фондов региональных отделений политических партий Тюменской области при проведении выборов депутатов Государственной Думы Федерального Собрания Российской Федерации восьмого созыва (19 сентября 2021 года)

(тыс. руб.)

Наименование избирательного объединения	Поступление средств в избирательный фонд			
	Всего	в том числе:		
		собственные средства	пожертвования юридических лиц	пожертвования физических лиц
Тюменское региональное отделение Всероссийской политической партии «ЕДИНАЯ РОССИЯ»	35 000,0	17 500,0	17 500,0	0,0
Региональное отделение политической партии «СПРАВЕДЛИВАЯ РОССИЯ - ПАТРИОТЫ - ЗА ПРАВДУ» в Тюменской области	2 000,0	0,0	2 000,0	0,0
ТЮМЕНСКОЕ ОБЛАСТНОЕ ОТДЕЛЕНИЕ политической партии «КОММУНИСТИЧЕСКАЯ ПАРТИЯ РОССИЙСКОЙ ФЕДЕРАЦИИ»	61,3	61,3	0,0	0,0
Тюменское региональное отделение политической партии ЛДПР – Либерально - демократической партии России	0,0	0,0	0,0	0,0
Региональное отделение политической партии «Российская партия пенсионеров за социальную справедливость» в Тюменской области	0,0	0,0	0,0	0,0
ИТОГО:	37 061,3	17 561,3	19 500,0	0,0

Сведения о расходовании средств избирательных фондов региональных отделений политических партий Тюменской области при проведении выборов депутатов Государственной Думы Федерального Собрания Российской Федерации восьмого созыва

(тыс. руб.)

Наименование избирательного объединения	Расходование средств избирательного фонда				
	Всего	в том числе на:			
		предвыборную агитацию через организации телерадио-вещания	предвыборную агитацию через редакции печатных изданий	выпуск и распространение агитационных материалов	другие расходы (выполненные по договорам)
Тюменское региональное отделение Всероссийской политической партии «ЕДИНАЯ РОССИЯ»	35 000,0	4 724,9	3 117,3	26 192,3	965,5
Региональное отделение политической партии «СПРАВЕДЛИВАЯ РОССИЯ - ПАТРИОТЫ - ЗА ПРАВДУ» в Тюменской области	2 000,0	0,0	0,0	2 000,0	0,0
ТЮМЕНСКОЕ ОБЛАСТНОЕ ОТДЕЛЕНИЕ политической партии « КОММУНИСТИЧЕСКАЯ ПАРТИЯ РОССИЙСКОЙ ФЕДЕРАЦИИ »	61,3	0,0	0,0	61,3	0,0
Тюменское региональное отделение политической партии ЛДПР - Либерально - демократической партии России	0,0	0,0	0,0	0,0	0,0

Региональное отделение политической партии «Российская партия пенсионеров за социальную справедливость» в Тюменской области	0,0	0,0	0,0	0,0	0,0
ИТОГО:	37 061,3	4 724,9	3 117,3	28 253,6	965,5

Таблица № 6.3

Сведения о поступлении средств избирательных фондов кандидатов при проведении выборов депутатов Государственной Думы Федерального Собрания Российской Федерации восьмого созыва (19 сентября 2021 года)

(тыс. руб.)

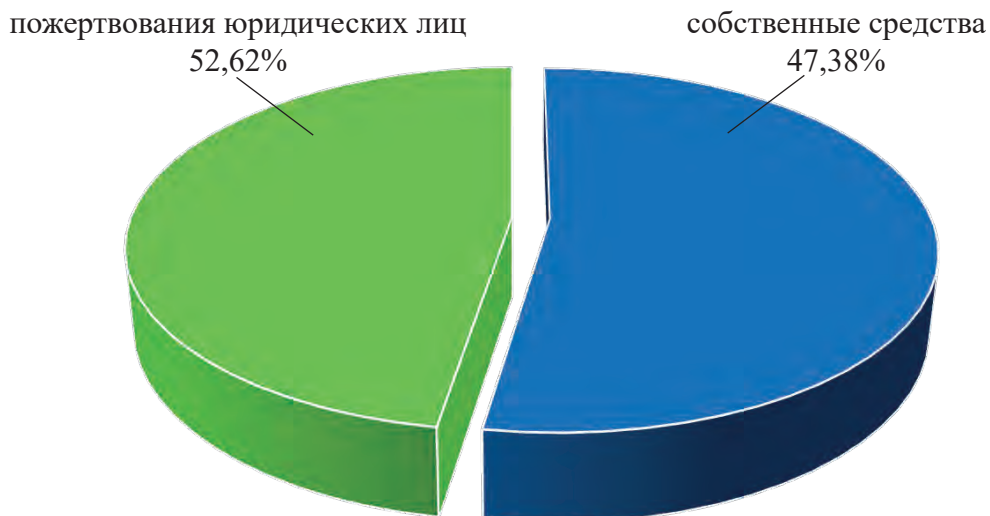
Наименование избирательного округа	Поступление средств в избирательный фонд				
	Всего	в том числе:			
		собственные средства кандидатов	средства, выделенные кандидату, выдвинувшей его политической партией	пожертвования юридических лиц	пожертвования физических лиц
Избирательный округ № 185 (Тюменская область - Заводоуковский)	8 725,7	842,5	4 388,5	3 469,7	25,0
Избирательный округ № 186 (Тюменская область - Тюменский)	11 258,3	2 152,3	8 505,0	601,0	0,0
ИТОГО:	19 984,0	2 994,8	12 893,5	4 070,7	25,0

**Сведения о расходовании средств избирательных
фондов кандидатов при проведении выборов депутатов
Государственной Думы Федерального Собрания
Российской Федерации восьмого созыва
(19 сентября 2021 года)**

(тыс. руб.)

Наименование избирательного объединения	Расходование средств избирательного фонда					
	Всего	в том числе на:				
		организацию сбора подписей	предвыборную агитацию через организации телерадиовещания и редакции печатных изданий	выпуск и распространение агитационных материалов	предвыборную агитацию через сетевые издания	другие расходы (выполненные по договорам)
Избирательный округ № 185 (Тюменская область - Тюменский)	8 636,6	2,3	1 195,4	6 159,9	220,0	1 059,0
Избирательный округ № 186 (Тюменская область - Заводоуковский)	11 084,3	0,0	1 262,0	8 629,3	0,0	1 193,0
ИТОГО:	19 720,9	2,3	2 457,4	14 789,2	220,0	2 252,0

Структура поступлений средств в избирательные фонды региональных отделений политических партий



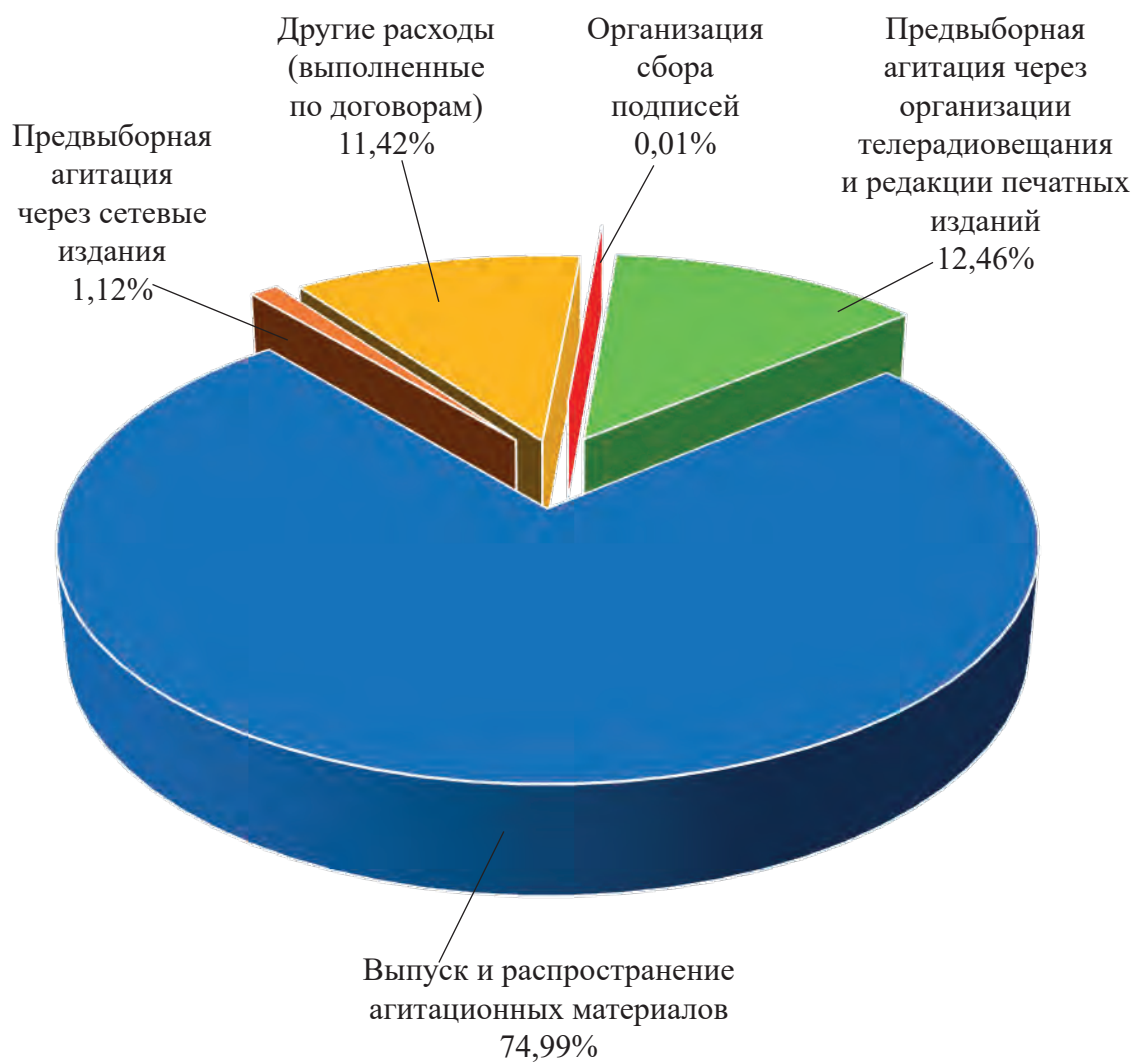
Структура расходования средств избирательных фондов региональных отделений политических партий



**Сведения о поступлении средств
в избирательные фонды кандидатов, выдвинутых
по одномандатным избирательным округам**



**Структура расходования средств
избирательных фондов кандидатов,
выдвинутых по одномандатным
избирательным округам**



Разрешение избирательных споров и обращений субъектов избирательного процесса в период избирательной кампании 2021 года

В Избирательную комиссию Тюменской области с начала избирательной кампании по выборам депутатов Государственной Думы Федерального Собрания Российской Федерации восьмого созыва (17 июня 2021 года) и до подведения итогов голосования на территории Тюменской области (21 сентября 2021 года) поступило 8 обращений (см. таблицу ниже), из них:

- 2 - на функционирование камер видеонаблюдения;
- 5 - на нарушения в ходе голосования вне помещения для голосования;
- 1 - на принуждение к участию в выборах.

Сведения, указанные в двух жалобах, подтвердились.

Две жалобы были направлены для разрешения по подведомственности в подрядную организацию (ПАО «Ростелеком»), которая на территории Тюменской области отвечала за видеонаблюдение, 6 жалоб - в территориальные избирательные комиссии Тюменской области.

В период трехдневного голосования, с 17 по 19 сентября 2021 года, в Избирательную комиссию Тюменской области поступило 7 обращений.

Отличительной чертой данной избирательной кампании было отсутствие жалоб на недопущение в помещение для голосования либо на удаление наблюдателей и отстранение от исполнения обязанностей членов избирательных комиссий с правом совещательного голоса.

Протоколов об административных правонарушениях членами избирательных комиссий с правом решающего голоса не составлялось, представлений о пресечении незаконной предвыборной агитации в правоохранительные органы не направлялось. Право областной избирательной комиссии на обращение в Роскомнадзор для пресечения незаконной агитационной деятельности в сети «Интернет» также не реализовывалось - такой необходимости не возникало.

Значительное количество обращений граждан, в том числе, консультирование, разъяснение тех либо иных избирательных действий, сроков и порядка их проведения, разрешалось с помощью телефона «горячей линии», организованной Избирательной комиссии Тюменской области.

В целом, можно констатировать, что избирательная кампания по выборам депутатов Государственной Думы Федерального Собрания Российской Федерации восьмого созыва прошла в спокойной, рабочей обстановке, без серьезных нарушений действующего избирательного законодательства Российской Федерации.

СВЕДЕНИЯ

о поступивших в Избирательную комиссию Тюменской области обращениях о нарушении избирательного законодательства при подготовке и проведении выборов депутатов Государственной Думы Федерального Собрания Российской Федерации восьмого созыва на территории Тюменской области (единный день голосования - 19 сентября 2021 года)

Тюменская область По состоянию на 21.09.2021

Выборы депутатов Государственной Думы Федерального Собрания Российской Федерации восьмого созыва					
1. Избирательная комиссия Тюменской области	Не работают аккаунты (видеонаблюдение), предоставленные Тюменскому региональному отделению ЛДПР (от 17 сентября 2021 года) <u>2 (два) одинаковых обращения</u>	Координатор Тюменского регионального отделения ЛДПР Яковенко А.С.	Нарушение подтвердилось	Обращение направлено в подрядную организацию, которая на территории Тюменской области отвечает за данное направление (исх. № 01-28/930 от 17 сентября 2021 года)	
2. Избирательная комиссия Тюменской области	УИК № 1101, 1117 - на выездное голосование взяли больше избирательных бюллетеней, чем значится избирателей в реестре для голосования вне помещения для голосования (от 19 сентября 2021 года) <u>2 (два) одинаковых обращения</u>	Уполномоченные представители КПРФ Арутюнян Г.А. и Дробот М.В.	Нарушений избирательного законодательства не установлено	Решением ТИК города Ишима от 19 сентября 2021 года разъяснено, что соответствующих адресов было 54, а избирателей - 94. Нарушений не установлено (исх. № 207 от 19 сентября 2021 года)	

3.	Избирательная комиссия Тюменской области	УИК № 2240 Реестр для голосования вне помещения для голосования не составлялся (от 19 сентября 2021 года) 3 (три) одинаковых обращения	Уполномоченные представители КПРФ Арутюнян Г.А. и Дробот М.В.	Нарушений избирательного законодательства не установлено	Решением ТИК Центрального АО города Тюмени установлено, что все необходимые реестры заполнены (№ 27/2 от 19 сентября 2021 года)
4.	Избирательная комиссия Тюменской области	УИК № 1837 - сотрудники УФСИН голосуют на своих рабочих местах (вх. № зг-1737 от 21 сентября 2021 года)	Уполномоченный представитель КПРФ Дробот М.В.	Нарушений избирательного законодательства не установлено	Решением ТИК города Тобольска установлено, что голосование проводилось в соответствии с действующим избирательным законодательством Российской Федерации (№ 23/81 от 19 сентября 2021 года)

Итоги и результаты выборов депутатов Государственной Думы Федерального Собрания Российской Федерации восьмого созыва на территории Тюменской области. Сведения о депутатах Государственной Думы Федерального Собрания Российской Федерации восьмого созыва, избранных по федеральному избирательному округу (в части региональных групп, образованных в Тюменской области), а также сведения об избранных депутатах по одномандатным избирательным округам № 185 (Тюменскому) и № 186 (Заводоуковскому).

По итогам проведения единого дня голосования 19 сентября 2021 года Избирательной комиссией Тюменской области, на которую были возложены полномочия окружных избирательных комиссий одномандатных округов № 185 (Тюменского) и № 186 (Заводоуковского), были приняты следующие решения, связанные с установлением результатов выборов депутатов Государственной Думы Федерального Собрания Российской Федерации восьмого созыва на территории Тюменской области и регистрацией избранных депутатов:

- «О результатах выборов депутатов Государственной Думы Федерального Собрания Российской Федерации восьмого созыва по Тюменскому одномандатному избирательному округу № 185» (от 21 сентября 2021 года № 163/904-6), в соответствии с которым выборы депутатов Государственной Думы Федерального Собрания Российской Федерации

восьмого созыва по Тюменскому одномандатному избирательному округу № 185 были признаны состоявшимися, результаты данных выборов - действительными, а также избранным депутатом Государственной Думы Федерального Собрания Российской Федерации восьмого созыва по Тюменскому одномандатному избирательному округу № 185 был признан Брыкин Николай Гаврилович, 1959 года рождения, депутат Государственной Думы Федерального Собрания Российской Федерации седьмого созыва, член Комитета Государственной Думы по государственному строительству и законодательству, выдвинутый Всероссийской политической партией «ЕДИНАЯ РОССИЯ»;

- «О результатах выборов депутатов Государственной Думы Федерального Собрания Российской Федерации восьмого созыва по Заводоуковскому одномандатному избирательному округу № 186» (от 21 сентября 2021 года № 163/906-6), в соответствии с которым выборы депутатов Государственной Думы Федерального Собрания Российской Федерации восьмого созыва по Заводоуковскому одномандатному избирательному округу № 186 были признаны состоявшимися, результаты данных выборов - действительными, а также избранным депутатом Государственной Думы Федерального Собрания Российской Федерации восьмого созыва по Заводоуковскому одномандатному избирательному округу № 186 был признан Квитка Иван Иванович, 1967 года рождения, депутат Государственной Думы Федерального Собрания Российской Федерации седьмого созыва, член Комитета Государственной Думы по безопасности и противодействию коррупции, член Всероссийской политической партии «ЕДИНАЯ РОССИЯ», член Генерального совета Партии «ЕДИНАЯ РОССИЯ», член Президиума Генерального совета Партии «ЕДИНАЯ РОССИЯ», выдвинутый Всероссийской политической партией «ЕДИНАЯ РОССИЯ»;

- «О регистрации избранного депутата Государственной Думы Федерального Собрания Российской Федерации восьмого созыва по Тюменскому одномандатному избирательному округу № 185 Брыкина Н.Г.» (от 29 сентября 2021 года № 165/910-6);
- «О регистрации избранного депутата Государственной Думы Федерального Собрания Российской Федерации восьмого созыва по Заводоуковскому одномандатному избирательному округу № 186 Квитки И.И.» (от 29 сентября 2021 года № 165/909-6);

Рис. 8.1

Результаты выборов депутатов Государственной Думы
Федерального Собрания Российской Федерации
восьмого созыва по Тюменскому одномандатному
избирательному округу № 185



Кроме того, Избирательной комиссией Тюменской области были подписаны протоколы № 2 и сводные таблицы № 2 об итогах голосования на выборах депутатов Государственной Думы Федерального Собрания Российской Федерации восьмого созыва по федеральному избирательному округу на территории одномандатных избирательных округов № 185 (Тюменского) и № 186 (Заводоуковского).

По результатам проведения голосования на территории Тюменской области пять и более процентов голосов избирателей набрали зарегистрированные списки четырех политических партий («ЕДИНАЯ РОССИЯ», «КОММУНИСТИЧЕСКАЯ ПАРТИЯ РОССИЙСКОЙ ФЕДЕРАЦИИ», ЛДПР - Либерально-демократическая партия Россия, «СПРАВЕДЛИВАЯ РОССИЯ - ПАТРИОТЫ - ЗА ПРАВДУ»), которые в итоге были допущены к распределению депутатских мандатов в Государственной Думе. Кроме того, к распределению мандатов в Государственную Думу был допущен зарегистрированный список кандидатов Политической партии «НОВЫЕ ЛЮДИ», набравший более 5% голосов избирателей по общефедеральному округу.



Подписание протоколов и сводных таблиц об итогах голосования и результатах выборов депутатов Государственной Думы Федерального Собрания Российской Федерации восьмого созыва на территории Тюменской области

Результаты выборов депутатов Государственной Думы
Федерального Собрания Российской Федерации
восьмого созыва по Заводоуковскому одномандатному
избирательному округу № 186



Рис. 8.3

Итоги голосования по федеральному округу на территории
Тюменской области на выборах депутатов Государственной Думы Федерального Собрания
Российской Федерации восьмого созыва

№	Кандидаты	Подано голосов		Кем выдвинут
		Число	%	
1	Всероссийская политическая партия "ЕДИНАЯ РОССИЯ"	358 631	51,33%	ЕДИНАЯ РОССИЯ
2	Политическая партия "КОММУНИСТИЧЕСКАЯ ПАРТИЯ РОССИЙСКОЙ ФЕДЕРАЦИИ"	94 296	13,50%	КПРФ
3	Политическая партия ЛДПР - Либерально-демократическая партия России	81 565	11,68%	ЛДПР
4	Партия СПРАВЕДЛИВАЯ РОССИЯ - ЗА ПРАВДУ	71 537	10,24%	СПРАВЕДЛИВАЯ РОССИЯ - ЗА ПРАВДУ
5	Политическая партия "НОВЫЕ ЛЮДИ"	31 296	4,48%	ПАРТИЯ "НОВЫЕ ЛЮДИ"
6	ПАРТИЯ ПЕНСИОНЕРОВ	14 956	2,14%	ПАРТИЯ ПЕНСИОНЕРОВ
7	Политическая партия КОММУНИСТИЧЕСКАЯ ПАРТИЯ КОММУНИСТЫ РОССИИ	8 427	1,21%	КОММУНИСТЫ РОССИИ
8	Политическая партия "Российская экологическая партия "ЗЕЛЁНЫЕ"	4 831	0,69%	ПАРТИЯ "ЗЕЛЁНЫЕ"
9	Всероссийская политическая партия "ПАРТИЯ РОСТА"	4 762	0,68%	ПАРТИЯ РОСТА
10	Политическая партия "Российская объединенная демократическая партия "ЯБЛОКО"	3 981	0,57%	ЯБЛОКО
11	Политическая партия РОССИЙСКАЯ ПАРТИЯ СВОБОДЫ И СПРАВЕДЛИВОСТИ	3 576	0,51%	ПАРТИЯ СВОБОДЫ И СПРАВЕДЛИВОСТИ
12	Политическая партия ЗЕЛЕНАЯ АЛЬТЕРНАТИВА	3 534	0,51%	ЗЕЛЕНАЯ АЛЬТЕРНАТИВА
13	ВСЕРОССИЙСКАЯ ПОЛИТИЧЕСКАЯ ПАРТИЯ "РОДИНА"	3 156	0,45%	ПАРТИЯ "РОДИНА"
14	Политическая партия "Гражданская Платформа"	962	0,14%	ГРАЖДАНСКАЯ ПЛАТФОРМА

Приняло участие в выборах: 61,54%





В таблице 8.1 представлены сравнительные данные о количестве голосов избирателей (в процентном отношении), поданных за федеральные списки кандидатов, выдвинутых политическими партиями, допущенные к распределению депутатских мандатов на выборах депутатов Государственной Думы Федерального Собрания Российской Федерации восьмого созыва (2021 год), на выборах депутатов Государственной Думы Федерального Собрания Российской Федерации седьмого созыва (2016 год), а также на выборах депутатов Государственной Думы Федерального Собрания Российской Федерации шестого созыва (2011 год) на территории Тюменской области и в федеральном избирательном округе.

Таблица 8.1

Политическая партия	Количество голосов избирателей, поданных за списки кандидатов					
	2021 год		2016 год		2011 год	
	Тюменская область	Российская Федерация	Тюменская область	Российская Федерация	Тюменская область	Российская Федерация
ЕДИНАЯ РОССИЯ	51,33%	49,82%	58,35%	54,20%	62,21%	49,32%
КПРФ	13,50%	18,93%	12,27%	13,34%	11,74%	19,19%
ЛДПР	11,68%	7,55%	14,12%	13,14%	14,06%	11,67%
СПРАВЕДЛИВАЯ РОССИЯ – ЗА ПРАВДУ	10,24%	7,46%	11,45%	6,22%	7,39%	13,24%
НОВЫЕ ЛЮДИ	4,48%	5,32%				

По итогам выборов в Государственную Думу Федерального Собрания Российской Федерации восьмого созыва Всероссийская политическая партия **«ЕДИНАЯ РОССИЯ»** получила 324 мандата, Политическая партия **«КОММУНИСТИЧЕСКАЯ ПАРТИЯ РОССИЙСКОЙ ФЕДЕРАЦИИ»** - 57 мандатов,

партия **СПРАВЕДЛИВАЯ РОССИЯ - ЗА ПРАВДУ** - 27 мандатов, Политическая партия **ЛДПР** - Либерально-демократическая партия Россия - 21 мандат, а Политическая партия **«НОВЫЕ ЛЮДИ»** - 13. Кроме того, в состав Государственной Думы прошли по одному представителю от **ВСЕРОССИЙСКОЙ ПОЛИТИЧЕСКОЙ ПАРТИИ «РОДИНА»** (Алексей Журавлев), Всероссийской политической партии **«ПАРТИЯ РОСТА»** (Оксана Дмитриева), политической партии **«Гражданская Платформа»** (Рифат Шайхутдинов) и пять кандидатов, реализовавших право самовыдвижения.

Тюменскую область в Государственной Думе Федерального Собрания Российской Федерации восьмого созыва представляют депутаты:

1. *Ануфриева Ольга Николаевна* (избрана в составе федерального списка кандидатов, выдвинутого Всероссийской политической партией **«ЕДИНАЯ РОССИЯ»**, региональная группа № 9 (Курганская область, Тюменская область, Ханты-Мансийский автономный округ – Югра, Ямало-Ненецкий автономный округ), номер в региональном списке - 5);
2. *Брыкин Николай Гаврилович* (избран по избирательному округу № 185 (Тюменский - Тюменская область), выдвинут Всероссийской политической партией **«ЕДИНАЯ РОССИЯ»**);
3. *Валеев Эрнест Абдулович* (избран в составе федерального списка кандидатов, выдвинутого Всероссийской политической партией **«ЕДИНАЯ РОССИЯ»**, региональная группа № 9 (Курганская область, Тюменская область, Ханты-Мансийский автономный округ – Югра, Ямало-Ненецкий автономный округ), номер в региональном списке - 4);
4. *Горячева Ксения Александровна* (избрана в составе федерального списка кандидатов, выдвинутого Политической партией **«НОВЫЕ ЛЮДИ»**, региональная группа № 36

(Санкт-Петербург, Ленинградская область, Тюменская область), номер в региональном списке - 1);

5. *Карпов Анатолий Евгеньевич* (избран в составе федерального списка кандидатов, выдвинутого Всероссийской политической партией «**ЕДИНАЯ РОССИЯ**», региональная группа № 9 (Курганская область, Тюменская область, Ханты-Мансийский автономный округ – Югра, Ямало-Ненецкий автономный округ), номер в региональном списке - 9);
6. *Квитка Иван Иванович* (избран по избирательному округу № 186 (Заводоуковский - Тюменская область), выдвинут Всероссийской политической партией «**ЕДИНАЯ РОССИЯ**»);
7. *Кобылкин Дмитрий Николаевич* (избран в составе федерального списка кандидатов, выдвинутого Всероссийской политической партией «**ЕДИНАЯ РОССИЯ**», региональная группа № 9 (Курганская область, Тюменская область, Ханты-Мансийский автономный округ – Югра, Ямало-Ненецкий автономный округ), номер в региональном списке - 2);
8. *Лисовский Сергей Федорович* (избран в составе федерального списка кандидатов, выдвинутого Всероссийской политической партией «**ЕДИНАЯ РОССИЯ**», региональная группа № 9 (Курганская область, Тюменская область, Ханты-Мансийский автономный округ – Югра, Ямало-Ненецкий автономный округ), номер в региональном списке - 7);
9. *Марков Евгений Владимирович* (избран в составе федерального списка кандидатов, выдвинутого Политической партией **ЛДПР** - Либерально-демократической партией России, региональная группа № 14 (Тюменская область, Ханты-Мансийский автономный округ – Югра, Ямало-Ненецкий автономный округ), номер в региональном списке - 1);

10. *Ремезков Александр Александрович* (избран в составе федерального списка кандидатов, выдвинутого Социалистической политической партией **«СПРАВЕДЛИВАЯ РОССИЯ – ПАТРИОТЫ – ЗА ПРАВДУ»**, региональная группа № 20 (Курганская область, Омская область, Тюменская область), номер в региональном списке - 1);
11. *Соболев Виктор Иванович* (избран в составе федерального списка кандидатов, выдвинутого Политической партией **«КОММУНИСТИЧЕСКАЯ ПАРТИЯ РОССИЙСКОЙ ФЕДЕРАЦИИ»**, региональная группа № 30 (Омская область, Тюменская область), номер в региональном списке - 1).



Первое заседание Государственной Думы
Федерального Собрания Российской Федерации
восьмого созыва состоялось 12 октября 2021 года

В таблице 8.2 представлены результаты выборов депутатов Государственной Думы Федерального Собрания Российской Федерации восьмого созыва на территории Тюменской области по мажоритарной системе (одномандатные избирательные округа № 185 (Тюменский) и № 186 (Заводоуковский)), в разрезе территориальных избирательных комиссий.

В таблице 8.3 представлены итоги голосования депутатов Государственной Думы Федерального Собрания Российской Федерации восьмого созыва на территории Тюменской области по пропорциональной системе, в разрезе одномандатных избирательных округов № 185 (Тюменского) и № 186 (Заводоуковского) и территориальных избирательных комиссий региона.

**Сведения о депутатах Государственной Думы
Федерального Собрания Российской Федерации восьмого
созыва, избранных по федеральному избирательному округу
(в части региональных групп, образованных
в Тюменской области), а также сведения об избранных
депутатах по одномандатным избирательным округам
№ 185 (Тюменскому) и № 186 (Заводоуковскому)**



АНУФРИЕВА ОЛЬГА НИКОЛАЕВНА

Избрана в составе федерального списка кандидатов, выдвинутого Всероссийской политической партией «ЕДИНАЯ РОССИЯ», региональная группа № 9 (Курганская область, Тюменская область, Ханты-Мансийский автономный округ – Югра, Ямало-Ненецкий автономный округ), номер в региональном списке - 5.

Фракция: «ЕДИНАЯ РОССИЯ».

Член Комиссии Государственной Думы Федерального Собрания Российской Федерации по рассмотрению расходов федерального бюджета, направленных на обеспечение национальной обороны, национальной безопасности и правоохранительной деятельности; член Комиссии Государственной Думы Федерального Собрания Российской Федерации по вопросам контроля за достоверностью сведений о доходах, об имуществе и обязательствах имущественного характера, представляемых депутатами Государственной Думы и мандатным вопросам; заместитель председателя Комитета Государственной Думы по бюджету и налогам.

Дата рождения: 18 августа 1974 года.

Образование: государственная Академия управления имени Серго Орджоникидзе (1996 год); Всероссийская государственная налоговая академия Министерства Российской Федерации по налогам и сборам (2003 год).



БРЫКИН НИКОЛАЙ ГАВРИЛОВИЧ

Избран по одномандатному избирательному округу № 185 (Тюменская область - Тюменский), выдвинут Всероссийской политической партией «**ЕДИНАЯ РОССИЯ**»).

Фракция: «**ЕДИНАЯ РОССИЯ**».

Член Комитета Государственной Думы по государственному строительству и законодательству.

Дата рождения: 25 ноября 1959 года.

Образование:

Тюменская высшая школа МВД РФ (1993 год); Институт бизнеса и права (2007 год).



ВАЛЕЕВ ЭРНЕСТ АБДУЛОВИЧ

Избран в составе федерального списка кандидатов, выдвинутого Всероссийской политической партией «ЕДИНАЯ РОССИЯ», региональная группа № 9 (Курганская область, Тюменская область, Ханты-Мансийский автономный округ – Югра, Ямало-Ненецкий автономный округ), номер в региональном списке - 4.

Фракция: «ЕДИНАЯ РОССИЯ».

Член Комиссии Государственной Думы Федерального Собрания Российской Федерации по рассмотрению расходов федерального бюджета, направленных на обеспечение национальной обороны, национальной безопасности и правоохранительной деятельности; член Комиссии Государственной Думы Федерального Собрания Российской Федерации по вопросам контроля за достоверностью сведений о доходах, об имуществе и обязательствах имущественного характера, представляемых депутатами Государственной Думы и мандатным вопросам; заместитель председателя Комитета Государственной Думы по безопасности и противодействию коррупции.

Дата рождения: 7 апреля 1950 года.

Образование:

Свердловский юридический институт (1974 год).



ГОРЯЧЕВА КСЕНИЯ АЛЕКСАНДРОВНА

Избрана в составе федерального списка кандидатов, выдвинутого Политической партией **«НОВЫЕ ЛЮДИ»**, региональная группа № 36 (Санкт-Петербург, Ленинградская область, Тюменская область), номер в региональном списке - 1).

Фракция: **«НОВЫЕ ЛЮДИ»**.

Первый заместитель председателя Комитета Государственной Думы Федерального Собрания Российской Федерации по науке и высшему образованию.

Дата рождения: 16 мая 1996 года.

Образование:

Российский экономический университет имени Г.В. Плеханова (2019 год);

Российский экономический университет имени Г.В. Плеханова (2021 год).



КАРПОВ АНАТОЛИЙ ЕВГЕНЬЕВИЧ

Избран в составе федерального списка кандидатов, выдвинутого Всероссийской политической партией «ЕДИНАЯ РОССИЯ», региональная группа № 9 (Курганская область, Тюменская область, Ханты-Мансийский автономный округ – Югра, Ямало-Ненецкий автономный округ), номер в региональном списке - 9.

Фракция: «ЕДИНАЯ РОССИЯ».

Член Комитета Государственной Думы по науке и высшему образованию.

Дата рождения: 23 мая 1951 года.

Образование:

Ленинградский государственный университет имени А.А. Жданова (1978 год).

Ученые звания:

почетный доктор Московской международной высшей школы бизнеса МИРБИС; почетный доктор Российского государственного торгово-экономического университета; почетный доктор Санкт-Петербургского государственного университета; почетный доктор Российского государственного социального университета; почетный доктор Томского государственного архитектурно-строительного университета; почетный профессор Чувашского государственного университета; почетный профессор Московского государственного университета имени М.В. Ломоносова.



КВИТКА ИВАН ИВАНОВИЧ

Избран по одномандатному избирательному округу № 186 (Тюменская область - Заводоуковский), выдвинут Всероссийской политической партией «ЕДИНАЯ РОССИЯ».

Фракция: «ЕДИНАЯ РОССИЯ» (заместитель руководителя фракции).

Член Комиссии Государственной Думы Федерального Собрания Российской Федерации по рассмотрению расходов федерального бюджета, направленных на обеспечение национальной обороны, национальной безопасности и правоохранительной деятельности; член Комитета Государственной Думы по обороне.

Дата рождения: 4 мая 1967 года.

Образование:

Тюменский индустриальный институт имени Ленинского комсомола (1992 год);

Тюменский государственный университет (1995 год);

Российская академия народного хозяйства и государственной службы при Президенте Российской Федерации (2013 год).

Ученые степени: кандидат философских наук.

Ученые звания: доцент.



КОБЫЛКИН ДМИТРИЙ НИКОЛАЕВИЧ

Избран в составе федерального списка кандидатов, выдвинутого Всероссийской политической партией **«ЕДИНАЯ РОССИЯ»**, региональная группа № 9 (Курганская область, Тюменская область, Ханты -Мансийский автономный округ – Югра, Ямало-Ненецкий автономный округ), номер в региональном списке - 2.

Фракция: **«ЕДИНАЯ РОССИЯ»**.

Председатель Комитета Государственной Думы по экологии, природным ресурсам и охране окружающей среды.

Дата рождения: 7 июля 1971 года.

Образование:

Уфимский государственный нефтяной технический университет (1993 год);

Институт профессиональной переподготовки и повышения квалификации Уральской академии государственной службы (2004 год);

Институт экономики и финансов «Синергия» (2012 год);

Тюменский государственный университет (2016 год).

Ученые степени: доктор экономических наук.



ЛИСОВСКИЙ СЕРГЕЙ ФЕДОРОВИЧ

Избран в составе федерального списка кандидатов, выдвинутого Всероссийской политической партией **«ЕДИНАЯ РОССИЯ»**, региональная группа № 9 (Курганская область, Тюменская область, Ханты-Мансийский автономный округ – Югра, Ямало-Ненецкий автономный округ), номер в региональном списке - 7.

Фракция: «ЕДИНАЯ РОССИЯ».

Член Комитета Государственной Думы по аграрным вопросам.

Дата рождения: 25 апреля 1960 года.

Образование:

Московский энергетический институт (1983 год).

Ученые степени: кандидат филологических наук.



МАРКОВ ЕВГЕНИЙ ВЛАДИМИРОВИЧ

Избран в составе федерального списка кандидатов, выдвинутого Политической партией **ЛДПР** - Либерально-демократической партией России, региональная группа № 14 (Тюменская область, Ханты-Мансийский автономный округ – Югра, Ямало-Ненецкий автономный округ), номер в региональном списке - 1.

Фракция: ЛДПР.

Заместитель председателя Комитета Государственной Думы по экологии, природным ресурсам и охране окружающей среды.

Дата рождения: 8 ноября 1973 года.

Образование:

Тюменский государственный университет (1996 год);

Уральская академия государственной службы (2004 год).



РЕМЕЗКОВ АЛЕКСАНДР АЛЕКСАНДРОВИЧ

Избран в составе федерального списка кандидатов, выдвинутого Социалистической политической партией «**СПРАВЕДЛИВАЯ РОССИЯ - ПАТРИОТЫ – ЗА ПРАВДУ**», региональная группа № 20 (Курганская область, Омская область, Тюменская область), номер в региональном списке - 1.

Фракция: «**СПРАВЕДЛИВАЯ РОССИЯ – ЗА ПРАВДУ**».

Член Комиссии Государственной Думы Федерального Собрания Российской Федерации по рассмотрению расходов федерального бюджета, направленных на обеспечение национальной обороны, национальной безопасности и правоохранительной деятельности; первый заместитель председателя Комитета Государственной Думы по бюджету и налогам.

Дата рождения: 7 апреля 1962 года.

Образование:

Волгоградский инженерно-строительный институт (1984 год);

Таганрогский государственный радиотехнический университет (2000 год);

Кубанский государственный аграрный университет (2000 год).

Ученые степени: доктор экономических наук.

Ученые звания: профессор.



СОБОЛЕВ ВИКТОР ИВАНОВИЧ

Избран в составе федерального списка кандидатов, выдвинутого Политической партией **«КОММУНИСТИЧЕСКАЯ ПАРТИЯ РОССИЙСКОЙ ФЕДЕРАЦИИ»**, региональная группа № 30 (Омская область, Тюменская область), номер в региональном списке - 1.

Фракция: КПРФ.

Член Комитета Государственной Думы по обороне.

Дата рождения: 23 февраля 1950 года.

Образование:

Военная академия Генерального штаба Вооруженных сил Российской Федерации (2000 год).

Таблица 8.2

Результаты выборов депутатов Государственной Думы Федерального Собрания Российской Федерации восьмого созыва (едини́й день голосования - 19 сентября 2021 года) на территории Тюменской области по мажоритарной системе (одномандатные избирательные округа № 185 и № 186), в разрезе территориальных избирательных комиссий

Строки протокола	Тюменская область	Тюменский одномандатный избирательный округ № 185	Абатская	Аромашевская	Вагайская	Викторовская	Ишимская	Ишимская городская	Нижнетавдинская	Сорокинская	Тобольская	Тобольская городская	Тюмень, Ленинская	Тюмень, Центральная	Уватская	Юртинская	Ярковская
Число избирателей, внесенных в списки																	
1. избирателей на момент окончания голосования	1131545	542284	14142	8842	15280	11638	22900	46492	18964	7139	15631	78474	118608	145743	14548	8598	15285
2. избирательных бюллетеней, полученных участковыми избирательными комиссиями	1039957	495228	14329	8602	15590	11706	23360	46190	18847	7479	15666	71950	107800	116800	14071	8700	14138

3. Число избирательных бюллетеней, выданных избирателям, проголосовавшим досрочно	1973	1065	0	0	0	0	0	0	80	0	0	0	481	0	0	0	294	0	210
4. Число избирательных бюллетеней, выданных в помещениях для голосования в день голосования	603624	288999	9712	6372	9315	5781	16447	29170	12385	3841	8716	40376	57324	66230	9651	5220	8459		
5. Число избирательных бюллетеней, выданных вне помещений для голосования в день голосования	83954	44362	1967	1936	2909	1704	2225	6268	2380	1321	2713	7825	3182	3755	1716	1577	2884		
6. Число погашенных избирательных бюллетеней	350405	160802	2650	294	3366	4221	4608	10752	4082	2317	3756	23749	47294	46815	2410	1903	2585		
7. Число избирательных бюллетеней, содержащихся в переносных ящиках для голосования	85718	45268	1967	1936	2909	1704	2305	6268	2380	1321	3194	7670	3182	3751	2010	1577	3094		

Число избирательных бюллетеней, содержащихся в стационарных ящиках для голосования	602607	288381	9712	6372	9314	5780	16447	29168	12385	3841	8715	40277	56987	66053	9651	5220	8459
Число действительных избирательных бюллетеней	24085	13164	62	18	83	285	276	553	266	185	380	1869	4135	4300	272	22	458
Число действительных избирательных бюллетеней	664240	320485	11617	8290	12140	7199	18476	34883	14499	4977	11529	46078	56034	65504	11389	6775	11095
Число утраченных избирательных бюллетеней	1	0	0	0	0	0	0	0	0	0	0	0	0	0	0	0	0
Число избирательных бюллетеней, не учтенных при получении	0	0	0	0	0	0	0	0	0	0	0	0	0	0	0	0	0

13.	Абдуразаков Жалауддин Загидинович	34334	932	692	1107	872	1370	3304	1029	319	1588	5242	6703	8663	742	528	1243
		10,29%	7,98%	8,33%	9,06%	11,65%	7,31%	9,32%	6,97%	6,18%	13,33%	10,93%	11,14%	12,41%	6,36%	7,77%	10,76%
14.	Абукин Динар Марсельевич	25460	540	24	783	584	999	1529	764	305	1052	4183	6053	6602	616	458	968
		7,63%	4,62%	0,29%	6,41%	7,80%	5,33%	4,31%	5,17%	5,91%	8,83%	8,72%	10,06%	9,46%	5,28%	6,74%	8,38%
15.	Брыкин Николай Гаврилович	169779	7840	6724	9017	3613	12553	22772	10038	3249	6668	23545	22161	23225	7528	4378	6468
		50,89%	67,13%	80,93%	73,77%	48,28%	66,94%	64,26%	67,99%	62,94%	55,99%	49,11%	36,83%	33,27%	64,56%	64,41%	55,99%
16.	Соловьев Сергей Владимирович	28472	763	20	454	855	1462	1715	781	440	884	4358	6479	7917	878	568	898
		8,53%	6,53%	0,24%	3,71%	11,42%	7,80%	4,84%	5,29%	8,52%	7,42%	9,09%	10,77%	11,34%	7,53%	8,36%	7,77%
17.	Трубин Глеб Александрович	38377	1134	821	505	589	1156	4044	1228	369	794	5310	8909	10979	1095	503	941
		11,50%	9,71%	9,88%	4,13%	7,87%	6,16%	11,41%	8,32%	7,15%	6,67%	11,07%	14,81%	15,73%	9,39%	7,40%	8,15%
18.	Чуйкова Светлана Геннадьевна	24063	408	9	274	686	936	1519	659	295	543	3440	5729	8118	530	340	577
		7,21%	3,49%	0,11%	2,24%	9,17%	4,99%	4,29%	4,46%	5,71%	4,56%	7,17%	9,52%	11,63%	4,55%	5,00%	4,99%
	Приняли участие в выборах	689551	11679	8308	12224	7485	18752	35438	14765	5162	11910	48201	60506	69985	11661	6797	11553
		60,94%	82,58%	93,96%	80,00%	64,32%	81,89%	76,22%	77,86%	72,31%	76,19%	61,42%	51,01%	48,02%	80,16%	79,05%	75,58%
	Приняли участие в голосовании	688325	11679	8308	12223	7484	18752	35436	14765	5162	11909	47947	60169	69804	11661	6797	11553
		60,83%	82,58%	93,96%	79,99%	64,31%	81,89%	76,22%	77,86%	72,31%	76,19%	61,10%	50,73%	47,90%	80,16%	79,05%	75,58%

Результаты выборов депутатов Государственной Думы Федерального Собрания Российской Федерации восьмого созыва (едининый день голосования - 19 сентября 2021 года) на территории Тюменской области по мажоритарной системе (одномандатные избирательные округа № 185 и № 186), в разрезе территориальных избирательных комиссий

	Тюменская область	Заводокуровский одномандатный избирательный округ № 186	Армизонская	Бердюжская	Голышмановская	Заводокувская	Исетская	Казанская	Омутинская	Сладковская	Тюменская	Тюмень, Калгининская	Упоровская	Ялуторовская	Ялуторовская городская	Тюмень, Восточная
1.	Число избирателей, внесенных в списки избирателей на момент окончания голосования	589261	7198	8678	18576	36414	19259	16393	14191	8717	98201	157327	14814	11539	26945	151009
2.	Число избирательных бюллетеней, полученных участковыми избирательными комиссиями	544729	6672	8878	19060	31389	17500	16596	14450	8915	92775	140208	15200	11621	27265	134200
3.	Число избирательных бюллетеней, выданных избирателям, проголосовавшим досрочно	908	0	0	513	0	0	0	0	395	0	0	0	0	0	0
4.	Число избирательных бюллетеней, выданных в помещениях для голосования в день голосования	314625	3865	5415	11718	21777	11243	8600	9492	4615	56287	79352	10133	7452	17295	67381
	Тюменская область	314625	3865	5415	11718	21777	11243	8600	9492	4615	56287	79352	10133	7452	17295	67381

5.	Число избирательных бюллетеней, выданных вне помещений для голосования в день голосования	83954	39592	1230	1268	2449	2869	3396	1354	2018	2684	6783	4698	1913	2401	1553	4976
6.	Число погашенных избирательных бюллетеней	350405	189603	1577	2195	4380	6743	2861	6642	2939	1221	29705	56158	3154	1768	8417	61843
7.	Число избирательных бюллетеней, содержащихся в переносных ящиках для голосования	85718	40450	1230	1268	2962	2869	3396	1354	2018	3079	6783	4649	1913	2401	1553	4975
8.	Число избирательных бюллетеней, содержащихся в стационарных ящиках для голосования	602607	314226	3865	5415	11718	21776	11243	8598	9492	4615	56284	79197	10124	7451	17295	67153
9.	Число недействительных избирательных бюллетеней	24085	10921	80	117	166	1140	248	265	42	51	1979	2894	79	200	486	3174
10.	Число действительных избирательных бюллетеней	664240	343755	5015	6566	14514	23505	14391	9687	11468	7643	61088	80952	11958	9652	18362	68954
11.	Число утраченных избирательных бюллетеней	1	1	0	0	0	0	0	0	1	0	0	0	0	0	0	0
12.	Число избирательных бюллетеней, не учтенных при получении	0	0	0	0	0	0	0	0	0	0	0	0	0	0	0	0

13.	Булагов Рафаэль Равилевич	21803	285	290	627	2031	1014	518	493	402	4423	4832	514	487	825	5062
		6,15%	5,59%	4,34%	4,27%	8,24%	6,93%	5,20%	4,28%	5,22%	7,01%	5,76%	4,27%	4,94%	4,38%	7,02%
14.	Доронин Павел Юрьевич	27524	229	196	518	1839	684	375	400	255	4449	7069	518	311	851	9830
		7,76%	4,49%	2,93%	3,53%	7,46%	4,67%	3,77%	3,48%	3,31%	7,05%	8,43%	4,30%	3,16%	4,52%	13,63%
15.	Зайцев Артем Николаевич	37963	384	613	1160	2382	1339	786	656	395	5841	12756	1374	598	2370	7309
		10,70%	7,54%	9,17%	7,90%	9,67%	9,15%	7,90%	5,70%	5,13%	9,26%	15,21%	11,41%	6,07%	12,57%	10,13%
16.	Квитка Иван Иванович	168190	3361	4283	9476	11933	8792	6078	7516	5750	30011	32126	7297	6995	10470	24102
		47,42%	65,97%	64,09%	64,55%	48,42%	60,06%	61,07%	65,30%	74,73%	47,59%	38,32%	60,62%	71,00%	55,55%	33,42%
17.	Левченко Иван Григорьевич	42747	306	735	1733	2615	1179	1094	1615	412	8543	9596	1099	631	1867	11322
		12,05%	6,01%	10,99%	11,81%	10,61%	8,05%	10,99%	14,03%	5,35%	13,55%	11,44%	9,13%	6,40%	9,91%	15,70%
18.	Селиванов Владимир Евгеньевич	14237	189	210	331	946	613	343	306	169	2315	3829	519	211	626	3630
		4,01%	3,71%	3,14%	2,25%	3,84%	4,19%	3,45%	2,66%	2,20%	3,67%	4,57%	4,31%	2,14%	3,32%	5,03%
19.	Шарпагов Владимир Ильич	31291	261	239	669	1759	770	493	482	260	5506	10744	637	419	1353	7699
		8,82%	5,12%	3,58%	4,56%	7,14%	5,26%	4,95%	4,19%	3,38%	8,73%	12,81%	5,29%	4,25%	7,18%	10,67%
Приняли участие в выборах		689551	5095	6683	14680	24646	14639	9954	11510	7694	63070	84050	12046	9853	18848	72357
		60,94%	70,78%	77,01%	79,03%	67,68%	76,01%	60,72%	81,11%	88,26%	64,23%	53,42%	81,31%	85,39%	69,95%	47,92%
Приняли участие в голосовании		688325	5095	6683	14680	24645	14639	9952	11510	7694	63067	83846	12037	9852	18848	72128
		60,83%	70,78%	77,01%	79,03%	67,68%	76,01%	60,71%	81,11%	88,26%	64,22%	53,29%	81,25%	85,38%	69,95%	47,76%

Таблица 8.3

Результаты выборов депутатов Государственной Думы Федерального Собрания Российской Федерации восьмого созыва (едининый день голосования - 19 сентября 2021 года) на территории Тюменской области по пропорциональной системе (одномандатные избирательные округа № 185 и № 186), в разрезе территориальных избирательных комиссий

	Российская Федерация (Федеральный округ)	Тюменская область	Тюменский одномандатный избирательный округ № 185	Абатская	Аромашевская	Ватайская	Викторовская	Ишимская	Ишимская городская	Нижневарьянская	Сорокинская	Тобольская	Тобольская городская	Тюмень, Ленинская	Тюмень, Центральная	Уватская	Юргинская	Ярковокая
1.	Число избирателей, внесенных в списки избирателей на момент окончания голосования	109204662	543594	14142	8851	15281	11638	22901	46575	18961	7139	15649	78502	118856	145962	15237	8607	15293
2.	Число избирательных бюллетеней, полученных участковыми избирательными комиссиями	99579130	496008	14329	8602	15590	11706	23360	46190	18847	7479	15666	71950	107800	116800	14851	8700	14138
3.	Число избирательных бюллетеней, выданных избирателям, проголосовавшим досрочно	193652	2482	0	0	0	0	80	0	0	0	481	0	0	0	803	0	210
4.	Число избирательных бюллетеней, выданных в помещениях для голосования в день голосования	48157320	612087	9719	6387	9346	5785	16463	29263	12428	3857	8737	40509	58626	66783	9763	5228	8483
5.	Число избирательных бюллетеней, выданных вне помещений для голосования в день голосования	8133713	84933	1968	1936	2911	1704	2226	6281	2383	1321	2713	8042	3191	3842	1789	1577	2887
6.	Число погашенных избирательных бюллетеней	43093749	343044	2642	279	3333	4217	4591	10646	4036	2301	3735	23399	45983	46175	2496	1895	2558

7.	Число избирательных бюллетеней, содержащихся в переносных ящиках для голосования	8320802	87252	46187	1968	1936	2911	1704	2306	6281	2383	1321	3194	7887	3191	3839	2592	1577	3097
8.	Число избирательных бюллетеней, содержащихся в стационарных ящиках для голосования	48008888	611360	290902	9719	6387	9345	5784	16463	29259	12428	3857	8737	40400	58343	66708	9761	5228	8483
9.	Число недействительных избирательных бюллетеней	1171581	13092	6640	46	27	69	189	112	364	162	97	191	911	1956	2041	216	27	232
10.	Число действительных избирательных бюллетеней	55158109	685520	330449	11641	8296	12187	7299	18657	35176	14649	5081	11740	47376	59578	68506	12137	6778	11348
11.	Число утраченных избирательных бюллетеней	1203	2	0	0	0	0	0	0	0	0	0	0	0	0	0	0	0	0
12.	Число избирательных бюллетеней, не учтенных при получении	507	2	0	0	0	0	0	0	0	0	0	0	0	0	0	0	0	0

1.	1. Политическая партия «КОММУНИСТИЧЕСКАЯ ПАРТИЯ РОССИЙСКОЙ ФЕДЕРАЦИИ»	10660669	94296	44451	916	387	1341	1267	1198	3364	1148	565	1940	7518	10198	11788	863	526	1432
13.	2. Политическая партия «Российская экологическая партия «ЗЕЛЁНЫЙ»	18,93%	13,50%	13,19%	7,84%	4,65%	10,94%	16,92%	6,38%	9,47%	7,75%	10,91%	16,26%	15,57%	16,57%	16,71%	6,99%	7,73%	12,37%
14.	3. Политическая партия ЛДПР – Либерально - демократическая партия России	512418	4831	2386	30	2	26	40	42	96	40	27	41	335	660	911	59	32	45
15.	4. Политическая партия «НОВЫЕ ЛЮДИ»	0,91%	0,69%	0,71%	0,26%	0,02%	0,21%	0,53%	0,22%	0,27%	0,27%	0,52%	0,34%	0,69%	1,07%	1,29%	0,48%	0,47%	0,39%
16.	5. Всероссийская политическая партия «ЕДИНАЯ РОССИЯ»	4252252	81565	35457	1075	354	754	792	1526	3674	1397	533	990	5547	7698	8217	1345	511	1044
17.		7,55%	11,68%	10,52%	9,20%	4,25%	6,15%	10,58%	8,13%	10,34%	9,43%	10,29%	8,30%	11,49%	12,51%	11,65%	10,89%	7,51%	9,02%
		2997744	31296	14643	99	15	96	336	304	713	335	180	349	2075	4074	5136	270	93	568
		5,32%	4,48%	4,34%	0,85%	0,18%	0,78%	4,49%	1,62%	2,01%	2,26%	3,48%	2,93%	4,30%	6,62%	7,28%	2,19%	1,37%	4,91%
		28064200	358631	178005	8308	6701	9023	3851	13741	22534	10369	3038	7253	24976	21699	26638	8188	4782	6904
		49,82%	51,33%	52,81%	71,09%	80,51%	73,62%	51,43%	73,21%	63,40%	70,01%	58,67%	60,79%	51,72%	35,26%	37,76%	66,28%	70,27%	59,62%

6. Партия СПРАВЕДЛИВАЯ РОССИЯ – ЗА ПРАВДУ	4201744	71537	33097	765	728	460	335	1262	3444	756	312	510	3549	10159	8859	734	483	741
	7.46%	10,24%	9,82%	6,55%	8,75%	3,75%	4,47%	6,72%	9,69%	5,10%	6,03%	4,27%	7,35%	16,51%	12,56%	5,94%	7,10%	6,40%
7. Политическая партия «Российская объединенная демократическая партия «ЯБЛОКО»	753268	3981	2049	24	11	22	24	36	102	36	19	52	268	546	805	38	31	35
	1.34%	0,57%	0,61%	0,21%	0,13%	0,18%	0,32%	0,19%	0,29%	0,24%	0,37%	0,44%	0,56%	0,89%	1,14%	0,31%	0,46%	0,30%
8. Всероссийская политическая партия «ПАРТИЯ РОСТА»	291465	4782	2626	39	9	28	62	40	151	56	43	26	304	626	1091	54	48	49
	0.52%	0,68%	0,78%	0,33%	0,11%	0,23%	0,83%	0,21%	0,42%	0,38%	0,83%	0,22%	0,63%	1,02%	1,55%	0,44%	0,71%	0,42%
9. Политическая партия РОССИЙСКАЯ ПАРТИЯ СВОБОДЫ И СПРАВЕДЛИВОСТИ	431530	3576	1792	15	4	36	64	42	111	43	21	34	310	410	582	62	27	31
	0.77%	0,51%	0,53%	0,13%	0,05%	0,29%	0,85%	0,22%	0,31%	0,29%	0,41%	0,28%	0,64%	0,67%	0,82%	0,50%	0,40%	0,27%
10. Политическая партия КОММУНИСТИЧЕСКАЯ ПАРТИЯ КОММУНИСТЫ РОССИИ	715621	8427	4223	96	40	190	142	130	327	190	76	204	628	782	1034	114	72	198
	1.27%	1,21%	1,25%	0,82%	0,48%	1,55%	1,90%	0,69%	0,92%	1,28%	1,47%	1,71%	1,30%	1,27%	1,47%	0,92%	1,06%	1,71%
11. Политическая партия «Гражданская Платформа»	86964	952	508	10	3	16	14	8	64	13	6	13	76	69	159	26	15	16
	0.15%	0,14%	0,15%	0,09%	0,04%	0,13%	0,19%	0,04%	0,18%	0,09%	0,12%	0,11%	0,16%	0,11%	0,23%	0,21%	0,22%	0,14%
12. Политическая партия ЗЕЛЕНАЯ АЛЬТЕРНАТИВА	357870	3534	1777	17	4	15	16	32	81	26	18	29	244	459	736	46	21	33
	0.64%	0,51%	0,53%	0,15%	0,05%	0,12%	0,21%	0,17%	0,23%	0,18%	0,35%	0,24%	0,51%	0,75%	1,04%	0,37%	0,31%	0,28%
13. ВСЕРОССИЙСКАЯ ПОЛИТИЧЕСКАЯ ПАРТИЯ «РОДИНА»	450449	3156	1627	24	4	25	31	38	127	41	17	20	260	393	554	44	24	25
	0.80%	0,45%	0,48%	0,21%	0,05%	0,20%	0,41%	0,20%	0,36%	0,28%	0,33%	0,17%	0,54%	0,64%	0,79%	0,36%	0,35%	0,22%
14. ПАРТИЯ ПЕНСИОНЕРОВ	1381915	14956	7808	223	34	155	325	258	388	199	226	279	1286	1805	1996	294	113	227
	2.45%	2,14%	2,32%	1,91%	0,41%	1,26%	4,34%	1,37%	1,09%	1,34%	4,36%	2,34%	2,66%	2,93%	2,83%	2,38%	1,66%	1,96%
Приняли участие в выборах	56484685	699502	337722	11687	8323	12257	7489	18769	35544	14811	5178	11931	48551	61817	70625	12355	6805	11580
	51,72%	61,54%	62,13%	82,64%	94,03%	80,21%	64,35%	81,96%	76,32%	78,11%	72,53%	76,24%	61,85%	52,01%	48,39%	81,09%	79,06%	75,72%
Приняли участие в голосовании	56329690	698612	337089	11687	8323	12256	7488	18769	35540	14811	5178	11931	48287	61534	70547	12353	6805	11580
	51,58%	61,46%	62,01%	82,64%	94,03%	80,20%	64,34%	81,96%	76,31%	78,11%	72,53%	76,24%	61,51%	51,77%	48,33%	81,07%	79,06%	75,72%

Результаты выборов депутатов Государственной Думы Федерального Собрания Российской Федерации восьмого созыва (едининый день голосования - 19 сентября 2021 года) на территории Тюменской области по пропорциональной системе (одномандатные избирательные округа № 185 и № 186), в разрезе территориальных избирательных комиссий

1.	Число избирателей, внесенных в списки избирателей на момент окончания голосования	109204662	1136676	593082	7199	8690	18576	36662	19259	16395	14191	8717	98201	160701	14816	11539	26961	151175
2.	Число избирательных бюллетеней, полученных участковыми избирательными комиссиями	99579130	1042546	546538	6672	8878	19060	31588	17500	16596	14450	8915	92775	141818	15200	11621	27265	134200
3.	Число избирательных бюллетеней, выданных избирателям, проголосовавшим досрочно	193652	2482	908	0	0	513	0	0	0	0	395	0	0	0	0	0	0
	Российская Федерация (Федеральный избирательный округ)																	
	Тюменская область																	
	Заводоуковский одномандатный избирательный округ № 186																	
	Армизонская																	
	Бердюжская																	
	Голышмановская																	
	Заводоуковская																	
	Исетская																	
	Казанская																	
	Омутнинская																	
	Сладковская																	
	Тюменская																	
	Тюмень, Калининская																	
	Упоровская																	
	Ялуторовская																	
	Ялуторовская городская																	
	Тюмень, Восточная																	

4.	Число избирательных бюллетеней, выданных в помещениях для голосования в день голосования	48157320	612087	320710	3870	5426	11733	21908	11262	8616	9500	4621	56701	83657	10152	7475	17349	68440
5.	Число избирательных бюллетеней, выданных вне помещений для голосования в день голосования	8133713	84933	40162	1230	1267	2449	3254	3396	1354	2018	2684	6814	4745	1919	2402	1557	5073
6.	Число погашенных избирательных бюллетеней	43093749	343044	184758	1572	2185	4365	6426	2842	6626	2931	1215	29260	53416	3129	1744	8359	60688
7.	Число избирательных бюллетеней, содержащихся в переносных ящиках для голосования	8320802	87252	41065	1230	1267	2962	3254	3396	1354	2018	3079	6814	4741	1919	2402	1557	5072
8.	Число избирательных бюллетеней, содержащихся в стационарных ящиках для голосования	48008888	611360	320458	3870	5426	11733	21907	11260	8612	9500	4621	56656	83625	10152	7473	17349	68274
9.	Число недействительных избирательных бюллетеней	1171581	13092	6452	44	68	102	694	169	186	16	22	1104	2024	48	162	276	1537
10.	Число действительных избирательных бюллетеней	55158109	685520	355071	5056	6625	14593	24467	14487	9780	11502	7678	62366	86342	12023	9713	18630	71809
11.	Число утраченных избирательных бюллетеней	1203	2	2	0	0	0	0	0	0	1	0	0	0	0	0	0	1
12.	Число избирательных бюллетеней, не учтенных при получении	507	2	2	0	0	0	0	0	0	0	0	0	0	0	0	0	2

13.	1. Политическая партия «КОММУНИСТИЧЕСКАЯ ПАРТИЯ РОССИЙСКОЙ ФЕДЕРАЦИИ»	10660669	94296	49845	462	931	1621	3808	1672	1468	933	499	9592	11596	833	966	2236	13228
		18,93%	13,50%	13,79%	9,06%	13,91%	11,03%	15,13%	11,41%	14,73%	8,10%	6,48%	15,11%	13,12%	6,90%	9,78%	11,83%	18,04%
14.	2. Политическая партия «Российская экологическая партия «ЗЕЛЁНЫЕ»	512418	4831	2445	17	11	21	146	32	33	19	10	392	682	40	21	74	947
		0,91%	0,69%	0,68%	0,33%	0,16%	0,14%	0,58%	0,22%	0,33%	0,16%	0,13%	0,62%	0,77%	0,33%	0,21%	0,39%	1,29%
15.	3. Политическая партия ЛДПР – Либерально - демократическая партия России	4252252	81565	46108	395	478	1391	2935	1495	957	1116	390	8953	14986	944	635	2284	9149
		7,55%	11,68%	12,75%	7,75%	7,14%	9,47%	11,66%	10,20%	9,60%	9,69%	5,06%	14,11%	16,96%	7,82%	6,43%	12,08%	12,47%
16.	4. Политическая партия «НОВЫЕ ЛЮДИ»	2997744	31296	16653	134	95	168	1130	293	210	99	101	2353	4539	151	222	787	6371
		5,32%	4,48%	4,61%	2,63%	1,42%	1,14%	4,49%	1,99%	2,11%	0,86%	1,31%	3,71%	5,14%	1,25%	2,25%	4,16%	8,69%
17.	5. Всероссийская политическая партия «ЕДИНАЯ РОССИЯ»	28064200	358631	180626	3580	4664	9731	13634	9749	6408	8600	6279	31644	31470	8820	7204	10987	27856
		49,82%	51,33%	49,96%	70,20%	69,68%	66,22%	54,19%	66,52%	64,30%	74,67%	81,55%	49,86%	35,61%	73,07%	72,95%	58,11%	37,98%
18.	6. Партия СПРАВЕДЛИВАЯ РОССИЯ – ЗА ПРАВДУ	4201744	71537	38440	190	153	1254	1318	581	248	510	218	6153	17402	751	396	1293	7973
		7,46%	10,24%	10,63%	3,73%	2,29%	8,53%	5,24%	3,96%	2,49%	4,43%	2,83%	9,69%	19,69%	6,22%	4,01%	6,84%	10,87%
19.	7. Политическая партия «Российская объединенная демократическая партия «ЯБЛОКО»	753268	3981	1932	22	18	25	82	32	17	11	14	249	671	46	16	53	676
		1,34%	0,57%	0,53%	0,43%	0,27%	0,17%	0,33%	0,22%	0,17%	0,10%	0,18%	0,39%	0,76%	0,38%	0,16%	0,28%	0,92%
20.	8. Всероссийская политическая партия «ПАРТИЯ РОСТА»	291465	4782	2156	15	9	18	82	37	25	23	4	286	731	34	14	58	820
		0,52%	0,68%	0,60%	0,29%	0,13%	0,12%	0,33%	0,25%	0,25%	0,20%	0,05%	0,45%	0,83%	0,28%	0,14%	0,31%	1,12%

9. Политическая партия РОССИЙСКАЯ ПАРТИЯ СВОБОДЫ И СПРАВЕДЛИВОСТИ	431530	3576	1784	27	12	32	112	53	31	29	4	243	571	21	18	78	553
	0,77%	0,51%	0,49%	0,53%	0,18%	0,22%	0,45%	0,36%	0,31%	0,25%	0,05%	0,38%	0,65%	0,17%	0,18%	0,41%	0,75%
10. Политическая партия КОММУНИСТИЧЕСКАЯ ПАРТИЯ КОММУНИСТЫ РОССИИ	715621	8427	4204	71	73	125	389	160	132	48	48	869	971	172	83	153	910
	1,27%	1,21%	1,16%	1,39%	1,09%	0,85%	1,55%	1,09%	1,32%	0,42%	0,62%	1,37%	1,10%	1,42%	0,84%	0,81%	1,24%
11. Политическая партия «Гражданская Платформа»	86964	952	444	6	2	7	26	8	11	7	2	80	127	6	8	19	135
	0,15%	0,14%	0,12%	0,12%	0,03%	0,05%	0,10%	0,05%	0,11%	0,06%	0,03%	0,13%	0,14%	0,05%	0,08%	0,10%	0,18%
12. Политическая партия ЗЕЛЕНАЯ АЛЬТЕРНАТИВА	357870	3534	1757	10	7	9	101	26	23	3	7	241	514	19	14	56	727
	0,64%	0,51%	0,49%	0,20%	0,10%	0,06%	0,40%	0,18%	0,23%	0,03%	0,09%	0,38%	0,58%	0,16%	0,14%	0,30%	0,99%
13. ВСЕРОССИЙСКАЯ ПОЛИТИЧЕСКАЯ ПАРТИЯ «РОДИНА»	450449	3156	1529	13	14	22	89	31	24	18	10	242	485	22	24	60	475
	0,80%	0,45%	0,42%	0,25%	0,21%	0,15%	0,35%	0,21%	0,24%	0,16%	0,13%	0,38%	0,55%	0,18%	0,24%	0,32%	0,65%
14. ПАРТИЯ ПЕНСИОНЕРОВ	1381915	14956	7148	114	158	169	615	318	193	86	92	1069	1597	164	92	492	1989
	2,45%	2,14%	1,98%	2,24%	2,36%	1,15%	2,44%	2,17%	1,94%	0,75%	1,19%	1,68%	1,81%	1,36%	0,93%	2,60%	2,71%
Приняли участие в выборах	56484685	699502	361780	5100	6693	14695	25162	14658	9970	11518	7700	63515	88402	12071	9877	18906	73513
	51,72%	61,54%	60,99%	70,84%	77,02%	79,11%	68,63%	76,11%	60,81%	81,16%	88,33%	64,68%	55,01%	81,47%	85,60%	70,12%	48,63%
Приняли участие в голосовании	56329690	698612	361523	5100	6693	14695	25161	14656	9966	11518	7700	63470	88366	12071	9875	18906	73346
	51,58%	61,46%	60,96%	70,84%	77,02%	79,11%	68,63%	76,10%	60,79%	81,16%	88,33%	64,63%	54,99%	81,47%	85,58%	70,12%	48,52%

Сборник
аналитических и статистических материалов
по итогам парламентских выборов в 2021 году
(на территории Тюменской области)

Тираж 150 экземпляров
Дизайн, вёрстка и печать выполнены ООО «ФОРМАТ-72»
Тел. 8-919-931-17-04 E-mail: format-72@yandex.ru

